

股票代碼：3322



建舜電子製造股份有限公司  
JOINSOON ELECTRONICS MFG. CO., LTD.

一一二年度

年 報

本年報查詢網址：<http://mops.twse.com.tw>

<http://www.jem.com.tw>

金融監督管理委員會指定之資訊申報網址：同上

中 華 民 國 一 一 三 年 五 月 二 十 三 日 刊 印

#### 一、本公司發言人

發言人：黃欽基

職稱：總經理

電話：(02) 2698-4882

電子郵件信箱：jem.ir@jem.com.tw

代理發言人：歐耿宏

職稱：副總經理

電話：(02) 2698-4882

電子郵件信箱：jem.ir@jem.com.tw

#### 二、公司、工廠地址及電話

公司地址：新北市汐止區新台五路一段79號19樓

電話：(02) 2698-4882

#### 三、辦理股票過戶機構名稱、地址、網址及電話

名稱：凱基證券股份有限公司股務代理部

地址：台北市重慶南路一段2號5樓

網址：<http://www.kgieworld.com.tw>

電話：(02) 2389-2999

#### 四、最近年度財務報告簽證會計師

會計師姓名：區耀軍、王怡文

事務所名稱：安侯建業聯合會計師事務所

地址：台北市信義路5段7號68樓

網址：<http://www.kpmg.com.tw>

電話：(02) 8101-6666

#### 五、海外有價證券掛牌買賣之交易場所名稱及查詢該海外有價證券資訊之方式:無

#### 六、公司網址：<http://www.jem.com.tw>

## 年報目錄

	頁碼
壹、致股東報告書.....	1
貳、公司簡介.....	5
一、設立日期	5
二、公司沿革	5
參、公司治理報告.....	7
一、組織系統	7
二、董事、監察人、總經理、副總經理、協理、各部門及分支機構主管資料	9
三、最近年度支付董事、監察人、總經理及副總經理之酬金	15
四、公司治理運作情形	23
五、簽證會計師公費資訊	41
六、公司在最近兩年度及期後期間有更換會計師資訊	41
七、會計師獨立性評估	42
八、公司之董事長、總經理、負責財務或會計事務之經理人，最近一年內 曾任職於簽證會計師所屬事務所或其關係企業者	43
九、最近年度及截至年報刊印日止，董事、監察人、經理人及持股比例超 過百分之十之股東股權移轉及股權質押變動情形	43
十、持股比例占前十名之股東，其相互間為關係人或為配偶、二親等以內之 親屬關係之資訊	44
十一、公司、公司之董事、監察人、經理人及公司直接或間接控制之事業對 同一轉投資事業之持股數，並合併計算綜合持股比例	45
肆、募資情形.....	46
一、資本及股份	46
二、公司債辦理情形	51
三、特別股辦理情形	52
四、參與發行海外存託憑證之辦理情形	52
五、員工認股權憑證辦理情形	52
六、限制員工權利新股辦理情形	52
七、併購或受讓他公司股份發行新股辦理情形	52
八、資金運用計畫執行情形	52
伍、營運概況.....	53
一、業務內容	53
二、市場及產銷概況	66
三、從業員工資訊	81
四、環保支出資訊	82
五、勞資關係	82
六、資通安全管理	85
七、重要契約	86
陸、財務概況.....	87
一、最近五年度簡明資產負債表及綜合損益表	87
二、最近五年度財務分析	92
三、最近年度財務報告之審計委員會審查報告	96

	頁碼
四、最近年度財務報告	96
五、最近年度經會計師查核簽證之公司個體財務報告	96
六、公司及其關係企業最近年度及截至年報刊印日止，如有發生財務週轉困難情事，應列明其對公司財務狀況之影響	96
柒、財務狀況及財務績效之檢討分析與風險事項.....	97
一、財務狀況	97
二、財務績效	98
三、現金流量	99
四、最近年度重大資本支出對財務業務之影響	99
五、最近年度轉投資政策，其獲利或虧損之主要原因、改善計劃及未來一年投資計畫	99
六、風險事項分析及評估	100
七、其他重要事項	104
捌、特別記載事項.....	105
一、關係企業相關資料	105
二、最近年度及截至年報刊印日止，私募有價證券辦理情形	108
三、最近年度及截至年報刊印日止，子公司持有或處分本公司股票情形	108
四、其他必要補充說明事項	108
玖、最近年度及截至年報刊印日止，發生證券交易法第三十六條第三項第二款所定，對股東權益或證券價格有重大影響之事項.....	109

# 壹、致股東報告書

各位股東女士、先生：

回顧過去一年，112 年受到高利率、高通膨與中國疫後經濟表現不如預期等因素影響，令全球終端產品需求疲弱，導致各國製造業活動放緩，加上美中晶片禁令擴大、俄烏戰爭及以哈衝突至今未歇，全球地緣政治趨向集團對抗，對全球經濟發展和社會穩定產生影響。IMF 預測全球通膨率從 112 年的 6.9% 下滑至 113 年的 5.8%，顯示全球通膨壓力仍大。

茲將本公司 112 年度營業結果及 113 年度營業計劃概要等，報告如下：

## 一、112 年度營業結果

### (一) 營業計畫實施成果

本公司 112 年度合併營業收入為新台幣 2,727,768 仟元，較 111 年衰退 1%，合併營業毛利新台幣 531,428 仟元，較 111 年度成長 3%，合併營業淨利為新台幣 59,411 仟元，112 年度每股稅後盈餘為 0.58 元。

單位：新台幣仟元

項 目	112 年度	111 年度	增(減)數	%
合併營業收入	2,727,768	2,765,882	(38,114)	-1%
合併營業成本	2,196,340	2,251,949	(55,609)	-2%
合併營業毛利	531,428	513,933	17,495	3%
合併營業費用	472,017	380,174	91,843	24%
合併營業淨利	59,411	133,759	(74,348)	-56%
合併營業外收支	30,331	63,121	(32,790)	-52%
合併稅前淨利	89,742	196,880	(107,138)	-54%
歸屬母公司業主本期淨利	62,036	155,883	(93,847)	-60%

### (二) 預算執行情形

112 年度本公司無須公開財務預測，故無預算達成情形。

### (三) 財務收支及獲利能力分析

項 目		112 年度	111 年度
財務結構	負債占資產比率(%)	54.75	45.42
償債能力	流動比率(%)	117.16	218.34
獲利能力	資產報酬率(%)	3.44	6.33
	權益報酬率(%)	6.28	11.78
	營業利益	5.42	12.44

	估實收資本比率(%)	稅前純益	8.19	18.31
	純益率(%)		3.29	5.62
	每股盈餘(元)		0.58	1.45

註：含非控制權益。

#### (四) 研究發展狀況

單位：新台幣仟元

項目/年度	112 年度	111 年度
合併研發費用	132,784	96,728
合併營收淨額	2,727,768	2,765,882
合併研發費用佔合併營收淨額之比例	4.9%	3.5%

112年度開發之技術或產品如下：

1. USB4 Gen3 EPR(48Vx5A=240W)1.0m 對絞版
2. USB4 Gen3 Type C to FPC\_短線 對絞版
3. USB 系列 Silicon 線(Type C to C Series)
4. USB 系列 Silicon 線(Type A to C Series)
5. PCIE Gen5
6. NGFF Gen4
7. DDR5 U/RDIMM
8. 無線充電(感應)線圈
9. SMA 快接式外部天線(WIFI 6E & Sub 6G)
10. WIFI 6E Dipole
11. Sub 6G Dipole

## 二、113年度營業計畫概要

### (一) 經營方針

1. 深植企業價值觀，奠定公司長期發展之基礎。
2. 持續深耕高頻線材及連接器之核心技術，強化核心競爭優勢。
3. 維持穩健踏實之財務結構，嚴格控制現金流量。
4. 持續加強公司治理及碳足跡之要求，以追求公司永續之發展。

### (二) 預期銷售數量及其依據

本公司根據112年度之營運實績、評估近期之接單情形與產業資訊判斷，本公司同仁將持續拓展業務及開發新產品。

### (三) 重要產銷政策

1. 持續推動豐田式管理，使生產效率及管理能力的提高。
2. 透過製程優化，提升海外各廠有效分工，強化庫存管理能力及成本競爭力。
3. 積極開發國際大廠客戶，分散營運集中風險。

4. 積極拓展汽車電子及智慧型手機等零組件產業。

### 三、未來公司發展策略

- (一) 積極追求營收及獲利成長，創造最大股東權益報酬率。
- (二) 立足連接元件技術，持續開發高頻技術產品。
- (三) 生產及工程重心順利移轉，提供更具競爭力的成本以貢獻營收及獲利。

### 四、受到外部競爭環境、法規環境及總體經營環境的影響

- (一) 112 年以來受到美歐終端需求疲弱，中國疫後復甦表現不如預期，加上地緣政治干擾持續、上半年全球通膨壓力仍大等因素影響，令 112 年前三季台灣進出口與外銷訂單均呈現雙位數衰退態勢，不過隨著高基期已過，加上廠商去化庫存力道已告一段落，在消費性電子新品備貨需求、AI 新興應用不斷擴展等需求帶動下，9 月出口年增率已由負轉正，第四季可望延續正成長表現格局。展望未來，受惠 113 年全球商品需求復甦，帶動全球貿易成長，依 IMF 預測，113 年全球貿易成長年增率將由 112 年 0.9% 增加至 3.5%。
- (二) 台灣電子零組件產業歷經 112 年較大幅度的衰退後，雖然 113 年全球總體經濟仍有疑慮，但 PC 及手機已經率先出現回溫成長的跡象，而且 PC 在 Windows 作業系統即將改朝換代，以及 AIPC 市場加溫之下，可望成為 113 年電子零組件產值成長的動力。至於智慧型手機雖然難以回到過去 16 億隻的出貨量，但品牌市佔版圖、內含零組件價值... 等產業結構的改變，均有利台灣電子零組件產業 113 年的發展。112 年全球個人電腦(PC)市況陷於盤整，展望即將到來的 113 年，市場研究公司 Canalys 釋出預測，由於疫情期間售出的 PC 進入換機期，加上 AIPC 新產品陸續問世，看好 113 年 PC 市場迎接大轉折，出貨量可望重返成長。根據 Canalys 日前發表的報告，隨著消費者汰舊換新在疫情期間購買的 PC，伴隨各品牌廠齊發首台 AI PC，推升民眾換機意願，113 年全球 PC 出貨量將比 112 年成長 8%，再現年增正成長。
- (三) 回顧過去，全球共同面臨氣候變遷與生物多樣性喪失的迫切風險，為了因應 VUCA（波動、不確定、複雜、模糊）時代的挑戰，企業更需透過科技創新翻轉經營思維，展現變局下的永續韌性，發揮數位賦能節碳效益雙軸並進達成 ESG 目標。未來產業發展將逐步引入數位永續的 3D 思維，取得新一波發展契機，首先，源頭設計融入減碳（De-Carbon）；第二，智慧場域加速數位轉型（Digital Transformation），數位服務平台透過商業模式再造；第三，去中心化的分散製造（Dispersion），供應鏈開始運用數位科技工具，包含 AI、區塊鏈、物聯網、雲服務等方式優化營運效能，透過智慧決策提供永續智慧管理、結合數位化 ESG 與價值鏈分散協作，創造新客戶體驗，並成為國際 ESG 價值鏈重要的一環。
- (四) 本公司最近年度並未有任何受國內外政策或法令而有影響財務與業務之重大情事。

敬祝 各位股東女士、先生

身體健康、萬事如意

建舜電子製造股份有限公司



董事長：黃欽雄





## 貳、公司簡介

一、設立日期：民國66年03月22日

### 二、公司沿革

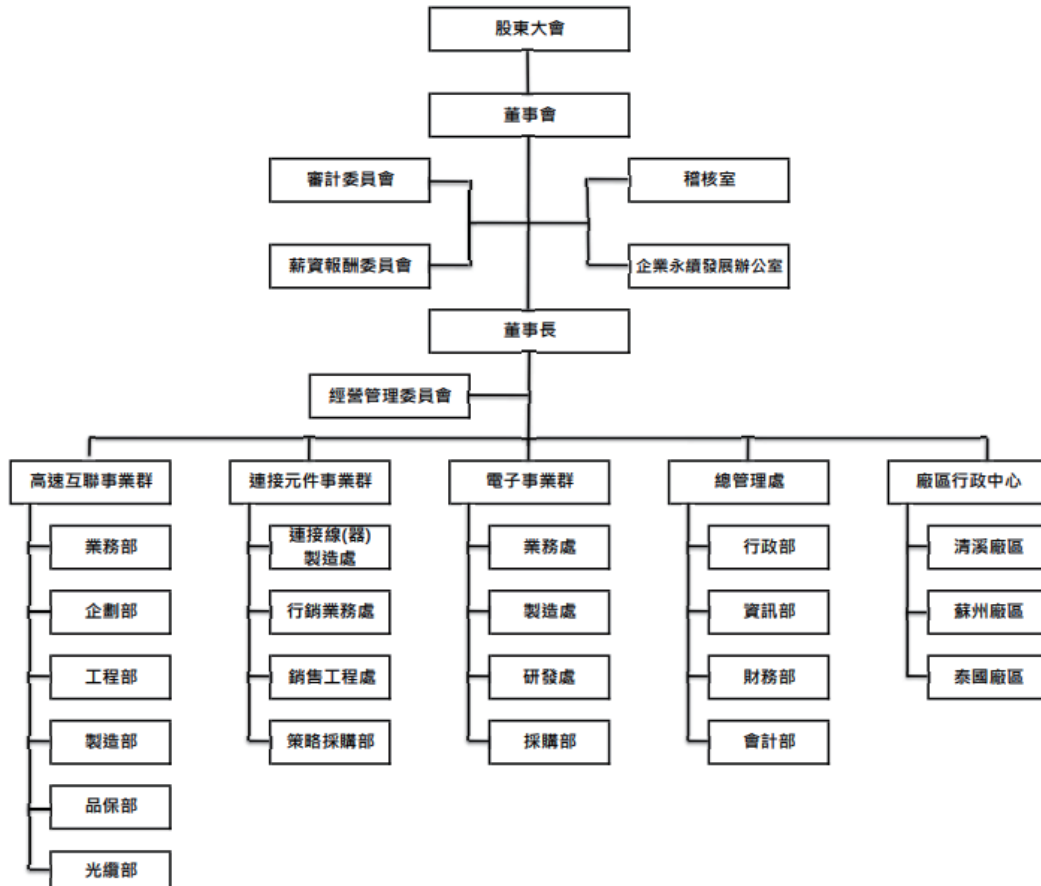
66年	本公司成立以生產高級音響影視用線為主
72年	變更公司組織有限公司為股份有限公司
73年	自建瑞芳廠以生產連接線、電腦週邊設備為主
75年	總公司自仁愛路遷至基隆路並投入 UPS 之開發生產
78年	本公司宜蘭新購廠房開始啟用
82年	本公司以大股東個人身份開始在大陸投資設廠
83年	本公司與美國 BEST 公司合作成立新公司將瑞芳廠變為專業 UPS 廠
84年	本公司結束宜蘭廠
85年	總公司遷至汐止遠東世界中心
86年	取得 ISO 9001 國際認證
87年	USB1.0 連接線開發完成
88年	IEEE 1394a 連接線領先開發完成，並獲國際大廠之正式訂單
89年	本公司以原始投資成本向大股東取得 Conquest (BVI) 股權，間接轉投資東莞建瑋電子製品有限公司，同年十月建瑋新建廠房開始啟用，本公司組織功能調整，開始『台灣接單，大陸生產』之兩岸三地之交易模式
	USB2.0 連接線開發完成
	台灣 1394 聯盟成立，建舜為發起會員之一
91年	IEEE 1394b 連接線開發完成
	台灣 1394 聯盟階段任務結束，並將功能性擴大，更名為台灣高速傳輸介面協會簡稱 HSCF,建舜為發起會員之一
92年	取得 SONY 綠色夥伴認證
93年	經財團法人中華民國櫃檯買賣中心核准登錄為興櫃公司
	100% 取得日本 JKS Inc.股權
	轉投資公司東莞建瑋廠取得 ISO 14000、18000 國際認證
	HDMI connector、HDMI 連接線開發完成
	與日本大廠 JST 合作，成功開發日本市場
94年	Non PVC cable 通過 UL TPE Style 20841 & 20844 認證，持續在業界綠色環保之工作上扮演領先的角色
	加入美國 SATA 協會
	建瑋廠通過 Green Asus 華碩的綠色環保認證
95年	Micro USB 的開發完成
	Tyco/IBM notebook 天線正式量產出貨
96年	榮獲 Sony 2006 Excellent Supplier Award
	HDMI cable 以細線的設計取得 ATC HDMI 1.3b 之認證
97年	榮獲 Sony 2007 Excellent Supplier Award
	證期局核備本公司上櫃申請案
98年	2009/5/20 上櫃掛牌
	取得 ISO 9001 2000 年版換版證書
	建瑋廠取得 ISO 17025 國家二級實驗室認證

99 年	取得 ISO 13485 醫療器材業品質管理系統認證
	HDMI 1.4 Type-A to Type-A Cable Assembly 取得協會認證通過
	HDMI 1.4 Type-A to Type-C Cable Assembly 取得協會認證通過
100 年	USB3.0 A type Plug & Receptacle 取得協會認證通過。
	USB3.0 B type Conn. Plug & Receptacle 取得協會認證通過
	透過子公司 Evergrand Holdings Limited 取得蘇州建合精密電子有限公司 100% 股權
	發行國內第一次有擔保可轉換公司債新台幣二億元
101 年	通過並取得公司治理制度評量 CG6007 認證證書
	投資設立 Joinson Electronics Manufacturing (Thailand) Co., Ltd
	透過孫公司東莞建瑋投資設立東莞建儀醫療電子有限公司
102 年	建舜泰國廠取得 ISO 140001 及 OHSAS 180001 勞工安全與衛生認證
103 年	本公司及建瑋廠取得 TATF 16949 全球汽車產品品質管理系統認證
104 年	本公司 Type C 線端與板端連接器率先獲 USB-IF 認證，成為全球第一條通過 USB 3.1 Gen2 10Gbps 傳輸速度全功能之認證線材
105 年	與英國 VOLEX PLC 協議合資設立展岳股份有限公司，投入電源線之開發生產。
	發行國內第二次有擔保可轉換公司債新台幣二億元
108 年	建舜泰國廠購地自建新廠房。
109 年	建舜泰國廠建廠完成。
	通過 USB4 C/C Gen 2, 1.8M Twist、USB4 C/C Gen 3, 0.5/0.8M, Coax 傳輸速度全功能之認證線材。
110 年	發行國內第三次有擔保可轉換公司債新台幣一億七千萬元。
	通過 USB4 C/C Gen 3, 1.0M, Coax 傳輸速度全功能之認證線材。
111 年	發行國內第四次無擔保可轉換公司債新台幣四億元。
112 年	建舜泰國廠興建二期廠房。

## 參、公司治理報告

### 一、組織系統

#### (一) 組織結構：



(二) 主要部門執行業務概述如下：

部門	主要職掌
稽核室	公司內部作業流程、辦法規章等內部控制制度之執行，進行定期或不定期之稽核事宜
企業永續發展辦公室	規劃並推動公司 ESG 永續發展方向暨誠信經營政策、目標、策略、行動方案及運作
經營管理委員會	公司核心決策、營運優化、目標發展、執行及經營績效分析建議、公司經營管理方針與品質政策目標之制定規劃、監督。
連接元件事業群	負責連接器、連接線組、天線等連接元件之研發、製造、銷售、品質等相關營運事宜
高速互聯事業群	負責高頻產品之研發、製造、銷售、品質等相關營運事宜
電子事業群	負責外接式儲存播放裝置之研發、製造、銷售、品質及電子製造代工服務等相關營運事宜
總管理處	綜理事業單位之經營績效驅動與檢討，財務運作規劃、資金管理及匯利率風險控制，會計服務、稅務管理、預算控制及服務作業，人力資源管理與組織發展作業，以及集團資訊作業系統與軟硬體環境之整合規劃作業

## 二、董事、監察人、總經理、副總經理、協6、各部門及分支機構主管資料

### (一) 董事及監察人簡介

113年4月14日

職稱	國籍或 註冊地	姓名	性別 年齡	選任 日期	任期	初次選 任日期	選任時 持有股份		現在 持有股數		配偶、未成年子 女現在持有股份		利用他人名 義持有股份		主要經(學)歷	目前兼任本公司及 其他公司之職務	具配偶或二親等以 內關係之其他主管 、董事或監察人			備註
							股數	持 股 比 率	股數	持 股 比 率	股數	持 股 比 率	股數	持 股 比 率			職稱	姓名	關係	
董事長	中華民國	黃欽雄	男性 71-80	111.06.16	3年	66.03.25	5,706,268	5.31	5,706,268	5.02	1,717	0.00	0	0.00	<ul style="list-style-type: none"> <li>American Commonwealth University MBA</li> <li>倍司特科技(股)公司總經理</li> <li>遠東扶輪社社長</li> </ul>	<ul style="list-style-type: none"> <li>泰國建舜電子製品(有)公司董事及泰國廠長</li> <li>互動資通(股)公司法人董事代表人</li> </ul>	副董事長	黃欽基	二親等	無
副董事長	中華民國	黃欽基	男性 61-70	111.06.16	3年	91.12.25	4,154,933	3.86	4,154,933	3.66	0	0.00	0	0.00	<ul style="list-style-type: none"> <li>北京清華大學深圳分校高階MBA</li> <li>倍司特科技(股)公司副總經理</li> <li>互動資通(股)公司法人董事代表人</li> </ul>	<ul style="list-style-type: none"> <li>建舜電子製造(股)公司總經理</li> <li>東莞建舜電子製品(有)公司總經理</li> <li>泰國建舜電子製品(有)公司董事</li> <li>東莞建舜電子科技(有)公司負責人</li> </ul>	董事長	黃欽雄	二親等	無
獨立 董事	中華民國	沈筱玲	女性 71-80	111.06.16	3年	94.06.24	80,931	0.08	80,931	0.07	0	0.00	0	0.00	<ul style="list-style-type: none"> <li>美國密西根州立大學商學碩士</li> <li>東吳大學企管系主任</li> </ul>	<ul style="list-style-type: none"> <li>潤弘精密(股)公司獨立董事</li> <li>京站實業股份有限 公司獨立董事</li> </ul>	無	無	無	無
獨立 董事	中華民國	莊德民 (註)	男性 71-80	111.06.16	3年	94.06.24	91	0.00	91	0.00	0	0.00	0	0.00	<ul style="list-style-type: none"> <li>明志工專電機系畢業</li> <li>全華精密股份有限公 司副總經理</li> </ul>	無	無	無	無	無
獨立 董事	中華民國	陳怡勳	男性 61-70	111.06.16	3年	111.06.16	0	0.00	0	0.00	0	0.00	0	0.00	<ul style="list-style-type: none"> <li>立德商工普通商業科 畢業</li> </ul>	<ul style="list-style-type: none"> <li>品陔企業(有)公司 董事長</li> <li>文勳企業(股)公司 董事</li> </ul>	無	無	無	無

註：莊德民初次當選獨立董事任期為94年6月24日~96年6月24日，第二次當選獨立董事任期為109年6月11日~111年6月10日，第三次當選獨立董事任期為111年6月11日~114年6月10日。

(二) 董事及監察人屬法人股東之主要股東：無此情形

(三) 董事及監察人專業資格及獨立董事獨立性資訊揭露

姓名	條件 專業資格與經驗	獨立性情形(註)	兼任 他發行 公司董 事數 其開 公立 家
董事長 黃欽雄	具有五年以上公司業務所需之工作經驗，目前擔任本公司董事長及未有公司法第30條各款情事。	不適用	無
副董事長 黃欽基	具有五年以上公司業務所需之工作經驗，目前擔任本公司副董事長及未有公司法第30條各款情事。	不適用	無
獨立董事 沈筱玲	具有五年以上公司產業、商務、財務會計方面知識所需之工作經驗，曾擔任東吳大學企管系主任，目前擔任潤弘精密(股)公司及京站實業(股)公司獨立董事及未有公司法第30條各款情事。	於選任前2年及任職期間皆符合本公司董事會獨立性所列之12項規定。	2
獨立董事 莊德民	具有五年以上公司產業、商務方面知識所需之工作經驗，曾擔任全華精密股份有限公司副總經理及未有公司法第30條各款情事。	於選任前2年及任職期間皆符合本公司董事會獨立性所列之12項規定。	無
獨立董事 陳怡勳	具有五年以上公司產業、商務方面知識所需之工作經驗，目前擔任品陳企業(有)公司董事長、文勳企業(股)公司董事及未有公司法第30條各款情事。	於選任前2年及任職期間皆符合本公司董事會獨立性所列之12項規定。	無

註：各董事於選任前二年及任職期間之獨立性情形，(符合者揭露於上表)

- (1)非公司或其關係企業之受僱人。
- (2)非公司或其關係企業之董事、監察人(但如為公司與其母公司、子公司或屬同一母公司之子公司依本法或當地國法令設置之獨立董事相互兼任者，不在此限)。
- (3)非本人及其配偶、未成年子女或以他人名義持有公司已發行股份總數1%以上或持股前十名之自然人股東。
- (4)非(1)所列之經理人或(2)、(3)所列人員之配偶、二親等以內親屬或三親等以內直系血親親屬。
- (5)非直接持有公司已發行股份總數5%以上、持股前五名或依公司法第27條第1項或第2項指派代表人擔任公司董事或監察人之法人股東之董事、監察人或受僱人(但如為公司與其母公司、子公司或屬同一母公司之子公司依本法或當地國法令設置之獨立董事相互兼任者，不在此限)。
- (6)非與公司之董事席次或有表決權之股份超過半數係由同一人控制之他公司董事、監察人或受僱人(但如為公司或其母公司、子公司或屬同一母公司之子公司依本法或當地國法令設置之獨立董事相互兼任者，不在此限)。
- (7)非與公司之董事長、總經理或相當職務者互為同一人或配偶之他公司或機構之董事(理事)、監察人(監事)或受僱人(但如為公司與其母公司、子公司或屬同一母公司之子公司依本法或當地國法令設置之獨立董事相互兼任者，不在此限)。
- (8)非與公司有財務或業務往來之特定公司或機構之董事(理事)、監察人(監事)、經理人或持股5%以上股東(但特定公司或機構如持有公司已發行股份總數20%以上，未超過50%，且為公司與其母公司、子公司或屬同一母公司之子公司依本法或當地國法令設置之獨立董事相互兼任者，不在此限)。
- (9)非為公司或關係企業提供審計或最近二年取得報酬累計金額未逾新臺幣50萬元之商務、法務、財務、會計等相關服務之專業人士、獨資、合夥、公司或機構之企業主、合夥人、董事(理事)、監察人(監事)、經理人及其配偶。但依證券交易法或企業併購法相關法令履行職權之薪資報酬委員會、公開收購審議委員會或併購特別委員會成員，不在此限。
- (10)未與其他董事間具有配偶或二親等以內之親屬關係。
- (11)未有公司法第30條各款情事之一。
- (12)未有公司法第27條規定以政府、法人或其代表人當選。



(四) 董事會多元化及獨立性：

1. 董事會之多元化政策、目標及達成情形

(1) 董事會多元化：

本公司基於多元化政策及強化公司治理並促進董事會組成與結構健全之發展，本公司董事候選人之提名係遵照公司章程之規定採用候選人提名制，評估各候選人學(經)歷資格、衡量專業背景、誠信度或相關專業資格等，經董事會決議通過後，送請股東會選任之。董事會成員組成除兼任公司經理人之董事未逾董事席次二分之一外，並就本身運作、營運型態及發展需求以擬訂適當之多元化方針，包括但不限於以下：

A、基本條件與價值：性別、年齡、國籍及文化等。

B、專業知識與技能：專業背景（如法律、會計、產業、財務、行銷或科技）、專業技能及產業經歷等。

董事會成員應普遍具備執行職務所必須之知識、技能及素養。為達到公司治理之理想目標，董事會整體應具備之能力如下：

A、營運判斷能力。

B、會計及財務分析能力。

C、經營管理能力。

D、危機處理能力。

E、產業知識。

F、國際市場觀。

G、領導能力。

F、決策能力。

董事會成員中具員工身份之董事占比為 40%，獨立董事占比為 60%，本公司亦注重董事會成員組成之性別平等，目前 5 位董事，包括 1 位女性董事，比率 20%。董事會成員多元化情形如下：

董事姓名	多元化項目	性別	國籍	具員工身分	年齡				專業背景				專業知識與技能					
					41至50歲	51至60歲	61至70歲	71至80歲	財務會計	產業	資訊與科技	法律	營運判斷能力	經營管理能力	領導決策能力	危機處理能力	產業知識	國際市場觀
董事	黃欽雄	男	中華民國	v	-	-		v	-	v	v	-	v	v	v	v	v	v
董事	黃欽基	男		v	-	-	v	-	-	v	v	-	v	v	v	v	v	v
獨立董事	沈筱玲	女		-	-		-	v	v	v	-	-	v	v	v	v	v	v
獨立董事	莊德民	男		-	-	-	-	v	-	v	-	-	v	v	v	v	v	v
獨立董事	陳怡勳	男		-	-	-	v		-	v	-	-	v	v	v	v	v	v

## 2.董事會獨立性：

本公司全體董事之選任程序公開及公正，符合本公司「公司章程」及「公司治理實務守則」之規定，現在董事會組成結構占比分別為3席獨立董事(60%)，2席非獨立董事(40%)。採候選人提名制選任之，本公司於董事會成員之提名與遴選時，已獲得每位董事的書面聲明、工作經歷、目前在職證明，以及提供之親屬關係表以予核實，已確認本身、配偶及其三親等以內親屬相對於公司的獨立性；且另經核實三位獨立董事於選任前二年及任職期間，皆符合金融監督管理委員會頒訂之「公開發行公司獨立董事設置及應遵循事項辦法」及證券交易法第十四條之二所訂資格要件，且獨立董事皆已依證券交易法第十四條之三賦予充分參與決策及表示意見之權力，據以獨立執行相關職權。



(四) 總經理、副總經理、協理及各部門及分支機構主管

113年4月14日

職稱	國籍	姓名	性別	就任日期	持有股份		配偶、未成年子女持有股份		利用他人名義持有股份		主要經(學)歷	目前兼任其他公司之職務	具配偶或二親等以內關係之經理人			備註
					股數	持股比例	股數	持股比例	股數	持股比例			職稱	姓名	關係	
總經理	中華民國	黃欽基	男性	102.01.30	4,154,933	3.66	0	0.00	0	0.00	<ul style="list-style-type: none"> <li>北京清華大學深圳分校高階MBA</li> <li>倍司特科技(股)公司副總經理</li> <li>互動資通(股)公司法人董事代表人</li> </ul>	<ul style="list-style-type: none"> <li>泰國建舜電子製品(有)公司董事</li> <li>東莞建舜電子製品(有)公司總經理</li> <li>東莞建舜電子科技(有)公司負責人</li> </ul>	泰國廠長	黃欽雄	二親等	無
泰國廠廠長	中華民國	黃欽雄(註2)	男性	101.01.01	5,706,268	5.02	1,717	0.00	0	0.00	<ul style="list-style-type: none"> <li>American Commonwealth University MBA</li> <li>倍司特科技(股)公司總經理</li> <li>遠東扶輪社社長</li> </ul>	<ul style="list-style-type: none"> <li>泰國建舜電子製品(有)公司董事及泰國廠廠長</li> <li>互動資通(股)公司法人董事代表人</li> </ul>	總經理	黃欽基	二親等	無
事業群總經理	中華民國	林吳極	男性	102.01.30	110,765	0.10	0	0.00	0	0.00	<ul style="list-style-type: none"> <li>國立中央大學電機工程學系畢業</li> <li>浩騰科技(股)公司總經理及董事</li> <li>宣德科技(股)公司業務處副總經理</li> <li>建舜電子製造(股)公司業務部副總經理</li> </ul>	<ul style="list-style-type: none"> <li>辰岳(股)公司負責人</li> </ul>	無	無	無	無
副總經理	中華民國	謝佩斐(註1)	女性	111.01.01	13,457	0.01	0	0.00	0	0.00	<ul style="list-style-type: none"> <li>德明科技大學國貿系畢業</li> <li>建舜電子製造(股)連接元件事業群行銷業務處資深處長</li> </ul>	無	無	無	無	無
副總經理	中華民國	駱榮滄	男性	109.01.01	283,179	0.25	0	0.00	0	0.00	<ul style="list-style-type: none"> <li>明新工專機械工程科畢業</li> <li>正茂精密(股)公司副理</li> <li>建舜電子製造(股)公司連接元件事業處經理</li> </ul>	<ul style="list-style-type: none"> <li>蘇州建合精密(有)公司負責人</li> </ul>	無	無	無	無
副總經理	中華民國	歐耿宏(註1、2)	男性	113.01.01	0	0.00	0	0.00	0	0.00	<ul style="list-style-type: none"> <li>國立台灣大學會計系畢業</li> <li>安侯建業聯合會計師事務所審計部副理</li> <li>富海工業(股)公司財會部經理</li> <li>包頭富誠鋁業(有)公司財會部經理</li> </ul>	<ul style="list-style-type: none"> <li>泰國建舜電子製品(有)公司董事</li> <li>東莞豪利舜精密線材(有)公司負責人</li> </ul>	無	無	無	無
協理	中華民國	郭栓旭	男性	105.3.1	25,538	0.02	0	0.00	0	0.00	<ul style="list-style-type: none"> <li>龍華工專(二專部)機械工程專業畢業</li> <li>欣冠電子科技(有)公司 SMT 部經理</li> </ul>	無	無	無	無	無

職稱	國籍	姓名	性別	就任日期	持有股份		配偶、未成年子女持有股份		利用他人名義持有股份		主要經(學)歷	目前兼任其他公司之職務	具配偶或二親等以內關係之經理人			備註	
					股數	持股比例	股數	持股比例	股數	持股比例			職稱	姓名	關係		
											<ul style="list-style-type: none"> <li>建舜電子製造(股)公司 SMT 部經理</li> </ul>						
協理	中華民國	謝惠群	男性	105.3.1	9,648	0.01	0	0.00	0	0.00	<ul style="list-style-type: none"> <li>國立台北科技大學電子學系畢業</li> <li>建舜電子製造(股)公司電子研發部經理</li> </ul>	無	無	無		無	
協理	中華民國	邱景敏	男性	110.07.05	0	0.00	0	0.00	0	0.00	<ul style="list-style-type: none"> <li>私立大華科技大學電子工程系畢業</li> <li>東莞建舜電子制品(有)公司光纜處副處長</li> </ul>	無	無	無		無	
協理	中華民國	謝瑋華(註1)	女性	113.01.01	1,000	0.00	0	0.00	0	0.00	<ul style="list-style-type: none"> <li>大葉大學企業管理學系畢業</li> <li>建舜電子製造股份有限公司行政部副處長</li> </ul>	無	無	無		無	
協理	中華民國	林青弘(註1)	男性	113.01.01	0	0.00	0	0.00	0	0.00	<ul style="list-style-type: none"> <li>輔仁大學會計系畢業</li> <li>正崴精密工業(股)經營管理部經理</li> <li>建舜電子製造(股)公司會計部副處長</li> </ul>	無	無	無		無	

註1：謝佩斐於111年1月1日晉升為副總經理；歐耿宏於113年1月1日晉升為副總經理；謝瑋華113年1月1日晉升為協理；林青弘於113年1月1日晉升為協理。

註2：董事長於112年1月5日起兼任泰國廠廠長；歐耿宏副總經理同時兼任財務主管、會計主管、資安主管及公司治理主管等職務。

三、最近年度支付董事、監察人、總經理及副總經理之酬金  
(一) 一般董事及獨立董事之酬金

單位：新台幣仟元

職稱	姓名	董事酬金				兼任員工領取相關酬金				A、B、C、D、E、F及G等七項總額及占稅後純益之比例		領取來自子公司以外轉投資事業或母公司酬金												
		報酬(A)		退職退休金(B)		董事酬勞(C)		業務執行費用(D)		A、B、C、D、E、F及G等七項總額及占稅後純益之比例														
		本公司	財務報告內所有公司	本公司	財務報告內所有公司	本公司	財務報告內所有公司	本公司	財務報告內所有公司	本公司	財務報告內所有公司													
董事長	黃敏雄	0	0	0	327	0	0	327	0.53%	327	0.53%	4,518	5,330	17,986	17,986	420	0	420	0	23,251	24,063	37.48%	38.79%	0
副董事長	黃敏基	0	0	0	218	0	0	218	0.35%	218	0.35%	2,390	4,746	8,470	8,470	320	0	320	0	11,398	13,754	18.37%	22.17%	0
獨立董事	沈筱鈴	0	0	0	327	1,380	1,380	327	2.75%	1,707	2.75%	0	0	0	0	0	0	0	0	1,707	1,707	2.75%	2.75%	0
獨立董事	陳怡勳	0	0	0	218	735	735	218	1.54%	953	1.54%	0	0	0	0	0	0	0	0	953	953	1.54%	1.54%	0
獨立董事	莊德氏	0	0	0	218	735	735	218	1.54%	953	1.54%	0	0	0	0	0	0	0	0	953	953	1.54%	1.54%	0

註1：本公司112年度員工酬勞總金額業經113年3月12日薪資報酬委員會和董事會通過，將提113年度股東常會報告，上開員工酬勞係擬分派數，各人實際分派金額，將待股東常會後，由薪資報酬委員會和董事會決議。

註2：實際支付舊制退休金之個別金額，帳上多已逐年提列費用，故對公司當年度損益無重大影響。

1. 敘明獨立董事酬金給付政策、制度、標準與結構，並依所擔負之職責、風險、投入時間等因素敘明與給付酬金數額之關聯性；本公司對全體董事(含獨立董事)之酬金，依本公司章程規定，董事執行職務之報酬，按個別董事之參與程度及貢獻價值，由董事會參酌同業水準支已議定之。另公司當年度如有獲利，依本公司章程規定，由董事會議提撥3%以下為董事酬勞，本公司依「事會績效評估辦法」定期評估，相關績效考核及薪酬合理性均經薪資報酬委員會及董事會審核。

2. 除上表揭露外，最近年度公司董事提供服務(如擔任母公司/財務報告內所有公司/轉投資事業非屬員工之顧問等)領取之酬金：無。

酬金級距表

給付本公司各個董事酬金級距	董事姓名			
	前四項酬金總額 (A+B+C+D)		前七項酬金總額 (A+B+C+D+E+F+G)	
	本公司	財務報告內 所有公司	本公司	財務報告內 所有公司
低於1,000,000元	黃欽雄 黃欽基 陳怡勳 莊德民	黃欽雄 黃欽基 陳怡勳 莊德民	陳怡勳 莊德民	陳怡勳 莊德民
1,000,000元(含)~2,000,000元(不含)	沈筱玲	沈筱玲	沈筱玲	沈筱玲
2,000,000元(含)~3,500,000元(不含)				
3,500,000元(含)~5,000,000元(不含)				
5,000,000元(含)~10,000,000元(不含)				
10,000,000元(含)~15,000,000元(不含)			黃欽基	黃欽基
15,000,000元(含)~30,000,000元(不含)			黃欽雄	黃欽雄
30,000,000元(含)~50,000,000元(不含)				
50,000,000元(含)~100,000,000元(不含)				
100,000,000元以上				
總計	5人	5人	5人	5人

(二) 監察人之報酬：不適用

(三) 總經理及副總經理之報酬：

單位：新台幣仟元

職稱	姓名	薪資(A)		退職退休金(B)		獎金及特支費等(C)		員工酬勞金額(D)				A、B、C及D等四項總額及占稅後純益之比例(%)		領取來自子公司以外轉投資事業或公司酬金
		本公司	財務報告內所有公司	本公司	財務報告內所有公司	本公司	財務報告內所有公司	本公司	財務報告內所有公司	現金紅利金額	股票紅利金額	現金紅利金額	股票紅利金額	
總經理	黃欽基	11,956	17,176	26,456 (註2)	26,456	3,381	3,889	1,400	0	1,400	0	43,193	48,921	無
泰國廠廠長	黃欽雄													無
事業群總經理	林吳極													無
副總經理	謝佩斐													無
副總經理	駱榮滄													無

註1：本公司112年度員工酬勞總金額業經113年3月12日薪資報酬委員會和董事會通過，將提113年度股東常會報告，上開員工酬勞係擬分派數，各人實際分派金額，將待股東常會後，由薪資報酬委員會和董事會決議。

註2：實際支付舊制退休金之個別金額，帳上多已逐年提列費用，故對公司當年度損益無重大影響。

酬金級距表

給付本公司各個總經理及副總經理酬金級距	總經理及副總經理姓名	
	本公司	財務報告內所有公司
低於1,000,000元	駱榮滄	
1,000,000元(含)~2,000,000元(不含)		
2,000,000元(含)~3,500,000元(不含)		駱榮滄
3,500,000元(含)~5,000,000元(不含)	林吳極	林吳極
5,000,000元(含)~10,000,000元(不含)	謝佩斐	謝佩斐
10,000,000元(含)~15,000,000元(不含)	黃欽基	黃欽基
15,000,000元(含)~30,000,000元(不含)	黃欽雄	黃欽雄
30,000,000元(含)~50,000,000元(不含)		
50,000,000元(含)~100,000,000元(不含)		
100,000,000元以上		
總計	5人	5人

(四) 前五位酬金最高主管之酬金：不適用。

(五) 最近年度配發員工酬勞之經理人姓名及配發情形：

單位：新台幣仟元

職稱	姓名	股票金額	現金金額	總計	總額占稅後純益之比例(%)
總經理	黃欽基	0	2,130	2,130	3.43
泰國廠廠長	黃欽雄				
事業群總經理	林吳極				
副總經理	駱榮滄				
副總經理	謝佩斐				
副總經理(註2、3)	歐耿宏				
協理	郭栓旭				
協理	謝惠群				
協理	邱景敏				
協理(註3)	謝瑋華				
協理(註3)	林青弘				

註1：本公司112年度員工酬勞總金額業經113年3月12日薪資報酬委員會和董事會通過，將提113年度股東常會報告，上開員工酬勞係擬分派數，各人實際分派金額，將待股東常會後，由薪資報酬委員會和董事會決議。

註2：總管理處歐耿宏副總經理同時兼任財務主管、會計主管、資安主管及公司治理主管等職務。

註3：歐耿宏於113年1月1日晉升為副總經理；謝瑋華113年1月1日晉升為協理；林青弘於113年1月1日晉升為協理。

(六) 本公司及合併報告所有公司於最近二年度給付本公司董事、監察人、總經理及副總經理等之酬金總額占個體或個別財務報告稅後純益比例之分析並說明給付酬金之政策、標準與組合、訂定酬金之程序、與經營績效及未來風險之關聯性

1.本公司及合併報表所有公司於最近二年度支付本公司董事、監察人、總經理及副總經理酬金總額占稅後純益比例之分析

單位：新台幣仟元；%

職稱	111年度				112年度			
	酬金總額		占個體或個別財務報告稅後純益比例		酬金總額		占個體或個別財務報告稅後純益比例	
	本公司	財務報告內所有公司	本公司	財務報告內所有公司	本公司	財務報告內所有公司	本公司	財務報告內所有公司
董事	13,072	18,941	8.39	12.15	38,262	41,430	61.68%	66.78%
監察人(註1)	507	507	0.33	0.33	不適用	不適用	不適用	不適用
總經理及副總經理	17,338	26,358	11.12	16.91	43,193	48,921	69.63%	78.86%(註2)

註1：本公司已於111年6月16日股東會後成立審計委員會。

註2：包含實際支付舊制退休金金額，帳上多已逐年提列費用，故對公司當年度損益無重大影響。

2.本公司給付酬金之政策、程序與經營績效及未來風險之關聯性

本公司董事酬金，依本公司章程第21條規定，董事執行職務之報酬，依其對本公司營運參與之程度及貢獻之價值，由薪酬委員會及董事會參酌同業通常之水準議定之。此外公司章程第24條訂定公司年度如有獲利，應提撥5%至15%為員工酬勞及不高於3%為董監事酬勞。但公司尚有累積虧損時，應預先保留彌補數額。

本公司董事(含獨立董事)依其對本公司營運參與程度及績效做整理考量，考量面相包含以下幾項：

衡量面相	說明
公司目標與任務之掌握	1. 確實了解公司的核心價值觀。 2. 對於董事會設定之公司所有策略性目標有明確的了解。 3. 明確了解公司所處產業之特性，及風險。
董事職責認知	1. 董事已了解其職責及熟悉公司運作。 2. 環境、執行職務時所獲取的公司內部相關資訊，確實遵守保密義務。
對公司營運之參與程度	1. 董事實際出席董事會情形。 2. 對於董事會前已閱讀及瞭解會議資料，以利董事會議時能夠充分履行其職責。 3. 在董事會上做出有效的貢獻，及已確實評估、監督公司存在或潛在之各種風險等。
內部關係經營與溝通	1. 董事與經營團隊的互動情形良好。 2. 與其他董事成員有良好的溝通。 3. 與簽證會計師已進行充分溝通及交流。
董事之專業及持續進修	1. 具備決策執行所需的專業。 2. 持續強化其專業知識與技能。
內部控制	1. 已有效的評估與監督各項內部控制制度及風險管理的有效性。 2. 針對公司會計制度、財務狀況與財務報告、稽核報告及其追蹤情形能予以了解及監督等。

本公司經理人薪資報酬依其對本公司工作績效、管理方法及態度及溝通協調能力做整理體考量，考量面相包含以下幾項：

衡量面相	說明
工作績效	1. 決策能力/前瞻性的策略思考/規劃與執行力/分析判斷力/創新求變。 2. 成本意識執行與督導/資源分配能力/顧客導向。 3. 方策執行達成率。
管理方法及態度	1. 共同價值觀符合度。 2. 好幹部行為準則符合度。
溝通協調能力	1. 跨部門協調滿意度。 2. 有效帶領部門配合公司願景達成超越目標/危機處理/團隊合作/大局為重。

#### 四、公司治理運作情形

##### (一) 董事會運作情形

1. 112 年度董事會開會 6 次 (A)，董事出席情形如下：

職稱	姓名	實際出(列)席次數 B	委託出席次數	實際出(列)席率(%) 【B/A】	備註
董事長	黃欽雄	6	-	100%	連任
董事	黃欽基	6	-	100%	連任
獨立董事	沈筱玲	6	-	100%	連任
獨立董事	陳怡勳	6	-	100%	新任
獨立董事	莊德民	6	-	100%	連任

其他應記載事項：

1. 董事會之運作如有下列情形之一者，應敘明董事會日期、期別、議案內容、所有獨立董事意見及公司對獨立董事意見之處理：

- (1) 證券交易法第 14 條之 3 所列事項：本公司已設置審計委員會，不適用第 14 條之 3 規定，相關規定請參閱本年報「審計委員會運作情形」
- (2) 除前開事項外，其他經獨立董事反對或保留意見且有紀錄或書面聲明之董事會議決事項：無此情形。

2. 董事對利害關係議案迴避之執行情形，應敘明董事姓名、議案內容、應利益迴避原因以及參與表決情形：

董事會日期	董事姓名	議案內容	應利益迴避原因	參與表決情形
112.01.05	黃欽雄 黃欽基	1. 經理人調薪案。	有其利害關係之董事均依法迴避不參與討論及表決。	未參與表決
112.03.21	黃欽雄 黃欽基	1. 經理人請領舊制退職所得案。	有其利害關係之董事均依法迴避不參與討論及表決。	未參與表決
111.08.03	黃欽雄 黃欽基 沈筱玲 陳怡勳 莊德民	1. 董事酬勞分配案。	有其利害關係之董事均依法迴避不參與討論及表決。	未參與表決



112.12.15	黃欽雄 黃欽基	1. 本公司111年度員工酬勞暨112年度績效獎金發放案。	有其利害關係之董事均依法迴避不參與討論及表決。	未參與表決
-----------	------------	-------------------------------	-------------------------	-------

3.董事會自我(或同儕)評鑑之評估週期及期間、評估範圍、方式及評估內容等資訊：

評估週期	評估期間	評估範圍	評估方式	評估內容
每年一次	112/01-112/12	董事會績效評估	董事會內部自評	包括對公司營運之參與程度、董事會決策品質、董事會組成與結構、董事的選任及持續進修、內部控制等。
每年一次	112/01-112/12	個別董事成員績效評估	董事會成員自評	包括公司目標與任務之掌握、董事職責認知、對公司營運之參與程度、內部關係經營與溝通、董事之專業及持續進修、內部控制等。
每年一次	111/02-112/12	薪資報酬委員會績效評估	薪資報酬委員會委員自評	包括對公司營運之參與程度、薪資報酬委員職責認知、提升薪資報酬委員決策品質、薪資報酬委員組成及成員選任、內部控制等。
每年一次	112/01-112/12	審計委員會績效評估	審計委員會委員自評	包括對公司營運之參與程度、審計委員會職責認知、提升審計委員會決策品質、審計委員會組成及成員選任、內部控制等。

4.當年度及最近年度加強董事會職能之目標（例如設立審計委員會、提昇資訊透明度等）與執行情形評估：

(1) 加強董事會職能之目標

- A.每季召開一次董事會：本公司董事會於112年度召開6次董事會，符合董事會議事規範至少每季召開一次之規定。
- B.資訊公開，提升資訊透明度：重要議案皆依法於公開資訊觀測站進行公告資訊及公司網站揭露，確實將資訊公開，提升資訊透明度，以維護股東權益。
- C.建立本公司良好董事會治理制度、健全監督功能及強化管理機能：依本公司所訂定之「董事會績效評估辦法」，於113年3月12日提報董事會評估結果：112年度評鑑結果為99分。
- D.加強營運新知與強化法令知識：本公司不定時為董事及主管安排外訓課程授課，以及證券法規之相關課程訓練；為提升資訊透明度，本公司稽核人員定期提交稽核報告與獨立董事，獨立董事不定期與財務主管及稽核人員溝通，了解公司營運狀況。
- E.本公司已設置薪資報酬委員會，負責協助董事會定期評估並訂定董事及經理人之薪資報酬、及定期檢討董事及經理人薪資報酬之政策、制度、標準與結構。

- (2) 執行情形評估：為落實公司治理及提升本公司董事會功能，本公司於108年3月21日董事會通過制定「董事會績效評估辦法」；該績效評估方式採內部評估及外部評估二種；每年應至少執行一次內部董事會績效評估，並得視需要委由外部專業獨立機構或外部專家學者團隊執行評估。

(二) 審計委員會運作情形運作情形：

1. 本委員會之運作，以下列事項之監督為主要目的：

- (1) 公司財務報表之允當表達。
- (2) 簽證會計師之選（解）任及獨立性與績效。

- (3) 公司內部控制之有效實施。  
 (4) 公司遵循相關法令及規則。  
 (5) 公司存在或潛在風險之管控。

2. 112年審計委員會開會 4 次(A)，獨立董事出席形如下：

職稱	姓名	實際出席次數 (B)	委託出席次數	實際出席率(% (B/A)	備註
獨立董事	沈筱玲	4	0	100%	
獨立董事	陳怡勳	4	0	100%	
獨立董事	莊德民	4	0	100%	

其他應記載事項：

一、審計委員會之運作如有下列情形之一者，應敘明審計委員會召開日期、期別、議案內容、獨立董事反對意見、保留意見或重大建議項目內容、審計委員會決議結果以及公司對審計委員會意見之處理。

(一)證券交易法第14條之5所列事項：

董事會	議案內容及後續處理	證交法第14 條之5 所列 事項	獨立董事意見		
			同 意	反 對	保 留 意 見
第一屆第五次 112.03.21	「公司章程」部分條文修正案。	√	√		
	民國111年度「內部控制制度聲明書」案。	√	√		
	本公司財務報告簽證會計師獨立性及適任性案。	√	√		
	公司對獨立董事意見之處理：無 決議結果：全體出席委員同意通過				
第一屆第七次 112.08.03	持股100%之子公司 Joinson Electronics Manufacturing(Thailand) Co.,Ltd (以下稱泰國建舜)增資案。	√	√		
	持股100%之子公司 Joinson Electronics Manufacturing(Thailand) Co.,Ltd (以下稱泰國建舜)機電設備投資案。	√	√		
	公司對獨立董事意見之處理：無 決議結果：全體出席委員同意通過				
	為本公司100%泰國子公司 Joinson Electronics Manufacturing (Thailand) Co.,Ltd 向 Land And House Bank Plc 申請授信總額度泰銖伍仟萬元，本公司擬提供背書保證。				
第一屆第八次 112.11.02	民國112年會計師公費案	√	√		
	公司對獨立董事意見之處理：無 決議結果：全體出席委員同意通過				
	本公司財務報告簽證會計師獨立性及適任性案。				
	「研發循環」、「資訊管理辦法」、「董				
第一屆第九次 112.12.15		√	√		
		√	√		

	事薪酬管理辦法」、「薪資報酬委員會組織規程」及「職位系統表暨薪資等級表」部分條文修正案。				
	公司對獨立董事意見之處理：無				
	決議結果：全體出席委員同意通過				

(二)除前開事項外，其他未經審計委員會通過，而經全體董事三分之二以上同意之議決事項：無此情形。

二、獨立董事對利害關係議案迴避之執行情形，應敘明獨立董事姓名、議案內容、應利益迴避原因以及參與表決情形：無此情形。

三、獨立董事與內部稽核主管及會計師之溝通情形（應包括就公司財務、業務狀況進行溝通之重大事項、方式及結果等）：

A.每會計年度終了前會將次一年度稽核計畫與獨立董事溝通與討論後提報董事會決議。

B.內部稽核依年度稽核計畫進行查核並於查核結束日之次月底前將內部稽核報告提交獨立董事審閱，獨立董事審閱後若有疑問或指示，會向稽核主管詢問或告知。

C.每季會於董事會報告稽核計畫執行情形。獨立董事於會前，會與內部稽核主管就各項稽核事務進行意見溝通與討論。

D.本公司內部控制制度有效性之考核及內部控制制度聲明書提報審計委員會審議。

E.本公司年度財務報告須經審計委員會全體成員二分之一以上同意後始得送董事會決議，審計委員會於進行財務報告審閱前，均會事先安排邀請簽證會計師針對查核結果及擬出具之查核意見作完整性說明。

F.本公司簽證會計師於每半年的審計委員會會議中報告財務報表查核或核閱結果，以及其他相關法令要求之溝通事項，本公司審計委員會委員與簽證會計師溝通狀況良好。

綜上，獨立董事可透過董事會和審計委員會以及稽核單位定期提供之稽核報告，了解公司營運狀況(包括財務業務狀況)及稽核情形，並可透過各種報告及管道(例如：電話、傳真、電子郵件等)與會計師進行良好溝通。

(三) 公司治理運作情形及其與上市上櫃公司治理實務守則差異情形及原因：

評估項目	運作情形			與上市上櫃公司治理實務守則差異情形及原因
	是	否	摘要說明	
1.公司是否依據「上市上櫃公司治理實務守則」訂定並揭露公司治理實務守則？	√		本公司已依據「上市上櫃公司治理實務守則」訂定「公司治理守則」	無重大差異。
2.公司股權結構及股東權益 (1)公司是否訂定內部作業程序處理股東建議、疑義、糾紛及訴訟事宜，並依程序實施？	√		(1)本公司已訂定「內部重大資訊作業處理程序」，並設有發言人及代理發言人，專責對外發言及處理股東建議或糾紛等。	無重大差異。
(2)公司是否掌握實際控制公司之主要股東及主要股東之最終控制者名單？	√		(2)本公司隨時掌握實際控制公司之主要股東名單，且與主要股東關係良好，並本公司依證交法第25條規定，對內部人，包括董事、監察人、	無重大差異。

評估項目	運作情形			與上市上櫃公司治理實務守則差異情形及原因
	是	否	摘要說明	
(3)公司是否建立、執行與關係企業間之風險控管及防火牆機制？	√		經理人及股份超過10%之股東，所持股權之變動情形，均按月於證期局指定公開資訊觀測站網站申報。  (3)本公司與關係企業間依「關係企業相互間財務業務相關規範」處理。	無重大差異。
(4)公司是否訂定內部規範，禁止公司內部人利用市場上未公開資訊買賣有價證券？	√		(4)依本公司「內部重大資訊處理作業程序」及「員工道德行為準則」宣導及規範內部人禁止內線交易。	無重大差異。
3.董事會之組成及職責				
(1)董事會是否擬訂多元化政策、具體管理目標及落實執行？	√		(1)依據本公司「公司治理實務守則」第十五條，董事成員應考量應具備執行所需知識、技能及素養並考慮多元化職能。 A.本公司現任董事會成員5席中，女性董事成員1席，女性占全體董事成員比率為20%，男性成員80%。全體董事成員年齡分布於61~80歲間。 B.每位董事各自具備專業背景，包括經營管理、財務會計、商務、資訊科技等，其中沈筱玲女士具備有會計及財務分析背景，可從不同角度給予公司專業建議。符合本公司之董事會成員多元化政策，每位董事專業背景及具備之能力請參閱本年報第11頁~第12頁。	無重大差異。
(2)公司除依法設置薪資報酬委員會及審計委員會外，是否自願設置其他各類功能性委員會？		√	(2)本公司依據「上市上櫃公司治理實務守則」設置薪酬委員會及審計委員會並實際運作；未來仍會視情況再設置其他各類功能性委員會。	未來視需求設置。
(3)公司是否訂定董事會績效評估辦法及其評估方式，每年並定期進行績效評估，且將績效評估之結果提報董事會，並運用於個別董事薪資報酬及提名續任之參考？		√	(3)本公司已訂定「董事會績效評估辦法」，評估之範圍可包括整體董事會、個別董事成員、各功能性委員會之績效評估；評估之方式得採董事會內部自評、董事成員(自我或同儕)自評、同儕評估、委託外部專業機構、專家評	無重大差異。

評估項目	運作情形			與上市上櫃公司治理實務守則差異情形及原因
	是	否	摘要說明	
(4)公司是否定期評估簽證會計師獨立性？	√		<p>估方式進行績效評估；董事會績效評估之衡量項目，並至少應含括下列五大面向：</p> <p>一、對公司營運之參與程度。</p> <p>二、提升董事會決策品質。</p> <p>三、董事會組成與結構。</p> <p>四、董事的選任及持續進修。</p> <p>五、內部控制。</p> <p>由本公司公司治理單位於年度結束後對於整體董事會內部績效進行評估，並將結果作為未來遴選或提名董事及個別董事薪資報酬之參考依據之一。</p> <p>112年董事會績效評估已完成，並由公司治理主管於113年3月12日董事會中報告，112年評估結果為99分。</p> <p>(4)本公司審計委員會每年評估所屬會計師之獨立性及適用任性，除要求會計師提供「超然獨立聲明書」及「審計品質指標(AQIs)」外，並依據本年報第43頁~第44頁評估標準及AQI指標進行評估。經確認會計師與本公司除簽證及財稅案件之費用外，無其他之財務利益及業務關係，會計師家庭成員亦不違反獨立性之要求，以及參考AQI指標資訊，確認會計師及事務所，在查核經驗與受訓時數均優於同業平均水準。最近一年度評估結果業經113年3月12日審計委員會討論通過後，並提報113年3月12日董事會決議通過對會計師獨立性及適任性評估。</p>	無重大差異。
4.上市上櫃公司是否配置適任及適當人數之公司治理人員，並指定公司治理主管，負責公司治理相關事務(包括但不限於提供董事、監察人執行業務所需資料、協助董事、監察人遵循法令、依法辦理董事會及股東會之會議相關事宜、製作董事會及股東會議事錄等)？	√		<p>本公司為落實公司治理，提升董事會效能，已設置「公司治理主管」一名，為負責公司治理相關事務最高主管。</p> <p>董事會決議通過之「公司治理主管」由現在會計暨財務主管歐耿宏副總兼任，並具備公開發行公司從事法務、財務、股</p>	無重大差異。



評估項目	運作情形			與上市上櫃公司治理實務守則差異情形及原因
	是	否	摘要說明	
			<p>務或第21條所定公司治理相關事務單位之主管職務達三年以上。且112年已完成公司治理主管進修時數12小時。本公司「公司治理主管」其執行業務重點如下：</p> <ol style="list-style-type: none"> <li>(1) 依法辦理董事會及股東會之會議相關事宜。</li> <li>(2) 製作董事會及股東會議事錄。</li> <li>(3) 提供董事會成員公司治理相關法令規章，並定期更新。</li> <li>(4) 安排董事會成員進修課程。</li> <li>(5) 提供董事執行業務所需之資料。</li> <li>(6) 協助董事遵循法令。</li> <li>(7) 評估購買董事責任保險。</li> <li>(8) 安排獨立董事與會計師或內部稽核主管之溝通會議。</li> </ol>	
5.公司是否建立與利害關係人(包括但不限於股東、員工、客戶及供應商等)溝通管道，及於公司網站設置利害關係人專區，並妥適回應利害關係人所關切之重要企業社會責任議題？	√		<ol style="list-style-type: none"> <li>1.本公司重視利害關係人(包括股東投資人、供應商、客戶、媒體、員工、政府及主管機關、非營利單位、鄰近社區及其他等)彼此間權利及義務關係的平衡。本公司網站設置利害關係人與問題處理專區，並妥適回應利害關係人所關切之重要企業社會責任議題，並設立電子信箱，供利害關係人投訴之用，並由專人處理。</li> <li>2.本公司網站設有『公司治理』專區，供投資人查詢下載公司治理相關規章，董事會決議重要事項、重大訊息等內容。</li> </ol>	無重大差異。
6.公司是否委任專業股務代辦機構辦理股東會事務？	√		本公司皆委任專業股務代辦機構辦理股東會事務	無重大差異。
7.資訊公開 (1)公司是否架設網站，揭露財務業務及公司治理資訊？	√		(1)本公司建置公開網站，定期揭露財務業務資訊及公司治理相關訊息。並設有股東服務專頁，定期更新財務業務資訊。查詢公司網址為( <a href="http://www.jem.com.tw">http://www.jem.com.tw</a> )。	無重大差異。
(2)公司是否採行其他資訊揭露之方式(如架設英文網站、指定專	√		(2)本公司網頁設有中、英文網站，並設置投資者專區	無重大差異。

評估項目	運作情形			與上市上櫃公司治理實務守則差異情形及原因
	是	否	摘要說明	
<p>人負責公司資訊之蒐集及揭露、落實發言人制度、法人說明會過程放置公司網站等)？</p> <p>(3)公司是否於會計年度終了後兩個月內公告並申報年度財務報告，及於規定期限前提早公告並申報第一、二、三季財務報告與各月份營運情形？</p>		√	<p>(公司治理及股東專區)，有專人定期更新財務業務資訊。公司設置發言人及代理發言人職位各一，定期於公開資訊觀測站及公司網站揭露公司之相關資訊予投資大眾。</p> <p>(3)本公司目前依『上櫃應辦事項一覽表』之規定日期申報財務報告及各月營運情形。</p>	無重大差異。
<p>8.公司是否有其他有助於瞭解公司治理運作情形之重要資訊(包括但不限於員工權益、僱員關懷、投資者關係、供應商關係、利害關係人之權利、董事及監察人進修之情形、風險管理政策及風險衡量標準之執行情形、客戶政策之執行情形、公司為董事及監察人購買責任保險之情形等)？</p>	√		<p>1.員工權益：各項員工權益及福利措施、進修、訓練、退休制度，均有明確規範於工作守則，並落實勞基法相關規定，確實執行相關規範，維護員工權益，以安定員工之在職及退休生活。</p> <p>2.僱員關懷：訂有員工工作規則，並確實執行相關規範，且公司向來重視同仁之意見，亦鼓勵員工透過每季的勞資會議或隨時非正式之溝通管道提供建議，並藉由勞資雙向溝通，作為改善之參考，故勞資互動關係良好。</p> <p>3.投資者關係：本公司秉持公平公開原則對待所有股東，在股東會方面，每年依公司法及相關法令之規定召集股東會，並依法訂定股東會議事規則，妥善保存股東會議事錄及於公開資訊觀測站上充分揭露相關資料。另本公司為確保股東對公司重大事項享有充分知悉、參與及決定等權利，設有發言人及代理發言人之職務，妥善處理股東建議、疑義及糾紛事項。</p> <p>4.供應商關係及利害關係人之權利：秉持誠信原則，與供應商保持良好之關係及互動，無積欠或延遲給付款項之情事，與利害關係人或金融機構等，保持良好溝通管道，如有需求亦可隨時與公司聯絡。</p> <p>5.尊重利害關係人權益：本公司網站(<a href="http://www.jem.com.tw">http://www.jem.com.tw</a>)</p>	無重大差異。

評估項目	運作情形			與上市上櫃公司治理實務守則差異情形及原因
	是	否	摘要說明	
			設有「投資關係」專區，揭露公司財務、業務等相關訊息。另，本公司股務代理機構「凱基證券(股)公司股務代理部」亦協助處理股東及本公司利害關係人之相關問題及建議。若涉及法律問題，則委請律師進行處理，以維護利害關係人之權益。 6.本公司董事及進修之情形： A.本公司定期為董事進行財務、業務及其他相關簡報，並評估未來董事之進修相關事宜。 B.近年度董事進修皆符合進修時數。 7.本公司依法訂定內部規章，作為各種風險管理政策及風險衡量依據。 8.本公司定期與客戶進行業務檢討，以了解客戶對產品的意見及相關問題，維持穩定良好關係，以創造公司利潤。 9.本公司向新光產物保險股份有限公司投保300萬美金之董事及經理人責任保險，期間為112年11月1日至113年11月1日。	
9.請就臺灣證券交易所股份有限公司公司治理中心最近年度發布之公司治理評鑑結果說明已改善情形，及就尚未改善者提出優先加強事項與措施： 本公司為維護投資人權益，不斷改善並提昇公司治理運作，已於公司網頁上提供公司概況、財務業務資訊、股東會資訊、股東服務、公司治理及社會責任暨利害關係人相關資料供投資人參考。				

(四) 薪資報酬委員會組成、職責及運作情形：

1. 薪資報酬委員會成員資料

113年4月30日

身分別 / 姓名		條件	專業資格與經驗	獨立性情形(註)	兼任其他公開發行公司薪資報酬委員會成員家數
獨立董事	沈筱玲		1.薪酬委員會、審計委員會、董事會經驗。 2.具產業、商務、財務會計方面知識。 3.未有公司法第 30 條各款情事。 4.學經歷請參閱本股東會年報「參、二、(一) 董事及監察人」之內容。	(1)~(10)	2



獨立董事	陳怡勳	1.薪酬委員會、審計委員會、董事會經驗。 2.具產業、商務方面知識。 3.未有公司法第 30 條各款情事。 4.學經歷請參閱本股東會年報「參、二、(一) 董事及監察人」之內容。	(1)~(10)	0
獨立董事	莊德民	1.薪酬委員會、審計委員會、董事會經驗。 2.具產業、商務方面知識。 3.未有公司法第 30 條各款情事。 4.學經歷請參閱本股東會年報「參、二、(一) 董事及監察人」之內容。	(1)~(10)	0

註：各成員於選任前二年及任職期間之獨立性情形。(符合者揭露於上表)

- (1)非公司或其關係企業之受僱人。
- (2)非公司或其關係企業之董事、監察人(但如為公司與其母公司、子公司或屬同一母公司之子公司依本法或當地國法令設置之獨立董事相互兼任者，不在此限)。
- (3)非本人及其配偶、未成年子女或以他人名義持有公司已發行股份總數1%以上或持股前十名之自然人股東。
- (4)非(1)所列之經理人或(2)、(3)所列人員之配偶、二親等以內親屬或三親等以內直系血親親屬。
- (5)非直接持有公司已發行股份總數5%以上、持股前五名或依公司法第27條第1項或第2項指派代表人擔任公司董事或監察人之法人股東之董事、監察人或受僱人(但如為公司與其母公司、子公司或屬同一母公司之子公司依本法或當地國法令設置之獨立董事相互兼任者，不在此限)。
- (6)非與公司之董事席次或有表決權之股份超過半數係由同一人控制之他公司董事、監察人或受僱人(但如為公司或其母公司、子公司或屬同一母公司之子公司依本法或當地國法令設置之獨立董事相互兼任者，不在此限)。
- (7)非與公司之董事長、總經理或相當職務者互為同一人或配偶之他公司或機構之董事(理事)、監察人(監事)或受僱人(但如為公司與其母公司、子公司或屬同一母公司之子公司依本法或當地國法令設置之獨立董事相互兼任者，不在此限)。
- (8)非與公司有財務或業務往來之特定公司或機構之董事(理事)、監察人(監事)、經理人或持股5%以上股東(但特定公司或機構如持有公司已發行股份總數20%以上，未超過50%，且為公司與其母公司、子公司或屬同一母公司之子公司依本法或當地國法令設置之獨立董事相互兼任者，不在此限)。
- (9)非為公司或關係企業提供審計或最近二年取得報酬累計金額未逾新臺幣50萬元之商務、法務、財務、會計等相關服務之專業人士、獨資、合夥、公司或機構之企業主、合夥人、董事(理事)、監察人(監事)、經理人及其配偶。但依證券交易法或企業併購法相關法令履行職權之薪資報酬委員會、公開收購審議委員會或併購特別委員會成員，不在此限。
- (10)未有公司法第 30 條各款情事之一。

## 2. 薪資報酬委員會職責及運作情形資訊

- (1) 本公司之薪資報酬委員會委員計3人。
- (2) 本屆委員任期：111年6月29日至114年6月15日，最近年度薪資報酬委員會開會4次(A)，委員資格及出席情形如下：

職稱	姓名	實際出席 次數(B)	委託出席 次數	實際出席率(%) (B/A)	備註
召集人	沈筱玲	4	0	100%	連任
委員	陳怡勳	4	0	100%	新任
委員	莊德民	4	0	100%	連任

其他應記載事項：

一、 最近年度薪資報酬委員會討論事由與決議結果，及公司對於成員意見之處理：

薪資報酬委員會開會日期	議案內容	決議決果	公司對薪資報酬委員會意見之處理
112.1.05	1.審查經理人調薪案。	委員會全體成員同意通過。	提董事會，董事因利益迴避不參與其個人薪資案之討論及表決，由主席徵詢全體出席董事無異議照案通過。
112.03.21	1.民國111年度員工酬勞及董監酬勞案。 2.經理人請領舊制退職所得案。	委員會全體成員同意通過。	提董事會，董事及經理人因利益迴避不參與其個人酬勞分配及退職所得案之討論及表決，由主席徵詢全體出席董事無異議照案通過。
112.08.03	1.董監酬勞分配案。 2.審查經理人調薪案。	委員會全體成員同意通過。	提董事會，董事及經理人因利益迴避不參與其董監酬勞分配及調薪案之討論及表決，由主席徵詢全體出席董事無異議照案通過。
112.12.15	1.「董事薪酬管理辦法」部分條文修正案。 2.「薪資報酬委員會組織規程」部分條文修正案。 3.「職位系統表暨薪資等級表」部分條文修正案。 4.總管理處歐耿宏處長兼任資訊安全主管案。 5.審查經理人晉升案。 6.審查經理人調薪案。 7.民國 111 年度員工酬勞暨 112 年度績效獎金發放案。 8.薪酬委員會民國 113 年工作計劃案。	委員會全體成員同意通過。	提董事會，董事及經理人因利益迴避不參與其調薪、晉升及員工酬勞分配案之討論及表決，由主席徵詢全體出席董事無異議照案通過。

二、 董事會如不採納或修正薪資報酬委員會之建議，應敘明董事會日期、期別、議案內容、董事會決議結果以及公司對薪資報酬委員會意見之處理(如董事會通過之薪資報酬優於薪資報酬委員會之建議，應敘明其差異情形及原因)：無此情形。

三、 薪資報酬委員會之議決事項，如成員有反對或保留意見且有紀錄或書面聲明者，應敘明薪資報酬委員會日期、期別、議案內容、所有成員意見及對成員意見之處理：無此情形。

(五) 揭露公司推動永續發展執行情形及與上市上櫃公司永續發展實務守則差異情形及原因；  
符合一定條件之公司應揭露氣候相關資訊：

1. 推動永續發展執行情形及與上市上櫃公司永續發展實務守則差異情形及原因

推動項目	執行情形			與上市上櫃公司企業永續發展實務守則差異情形及原因
	是	否	摘要說明	
1、公司是否建立推動永續發展之治理架構，且設置推動永續發展專（兼）職單位，並由董事會授權高階管理階層處理，及董事會督導情形？	√		<p>(1)本公司於111年1月20日成立「企業永續發展辦公室」，由財務長兼公司治理主管擔任總召集人，隸屬於董事會，同時決議通過「永續發展實務守則」，每年至少一次向董事會報告運作情形。</p> <p>(2)本公司針對溫室氣體盤查及查證時程規劃成立專責單位，聘請專家輔導，並於每季提報董事會執行狀況。</p> <p>(3)明定「永續發展實務守則」、「道德行為準則」及「誠信經營守則」，要求公司董事會、高階主管、集團員工遵循。</p> <p>(4)各廠區陸續完成環境管理系統ISO14001認證。</p> <p>(5)檢視工作環境之安全，各廠區陸續完成勞工安全衛生ISO45001，截至113年3月底無職業傷害及職業病事件。</p> <p>(6)與醫院簽訂每年提供員工例行健康檢查。</p>	無重大差異。
2、公司是否依重大性原則，進行與公司營運相關之環境、社會及公司治理議題之風險評估，並訂定相關風險管理政策或策略？	√		<p>本公司訂定「永續發展實務守則」，評估進行與公司營運相關之環境、社會及公司治理議題之風險政策。</p> <p>近年因營運活動之資訊化依賴程度日益增高，本公司對於資訊安全風險亦強化治理，並擬定相關政策：</p> <p>(1)為提升資訊安全管理，本公司於112年12月15日通過『資訊管理辦法』部分條文修正案，依據此辦法使資訊安全管理制度持續穩健運作。</p> <p>(2)依據『資訊管理辦法』對員工進行資訊安全教育宣導、法規遵循與案例解析。</p> <p>(3)本公司高度重視資訊安全與機密資訊保護，建置防火牆、資安設備、防毒軟體等資安相關防護措施。避免惡意駭客、電腦病毒、勒索郵件等外部攻擊，影響公司營運系統穩定運作。</p>	無重大差異。
3、環境議題 (1)公司是否依其產業特性建立合適之環境管理制度？	√		<p>(1)本公司遵循相關環境衛生法規要求，並通過ISO 14001系統查核驗證。</p>	無重大差異。

推動項目	執行情形			與上市上櫃公司企業永續發展實務守則差異情形及原因
	是	否	摘要說明	
(2)公司是否致力於提升能源使用效率及使用對環境負荷衝擊低之再生物料？	√		(2)本公司持續致力於提升各項資源之利用效率：列如飲水改用瓷杯，並鼓勵員工自行攜帶餐具；信封、牛皮紙袋重複使用。為避免碳粉盒丟棄造成環境汙染及資源浪費，影印機或印表機使用過之碳粉盒交原廠商回收處理。	無重大差異。
(3)公司是否評估氣候變遷對企業現在及未來的潛在風險與機會，並採取氣候相關議題之因應措施？	√		(3)本公司符合環保法規ROHS及REACH，且採購各類材料以綠能者作為優先考量、定有中央空調溫度調節以節省電能、照明裝置也以省電節能裝置為主，以減少能源得浪費。	無重大差異。
(4)公司是否統計過去兩年溫室氣體排放量、用水量及廢棄物總重量，並制定節能減碳、溫室氣體減量、減少用水或其他廢棄物管理之政策？	√		(4)本公司符合環保法規ROHS及REACH。	無重大差異。
4、社會議題				
(1)公司是否依照相關法規及國際人權公約，制定相關之管理政策與程序？	√		(1)本公司依勞動法規規定保障員工之合法權益，並定期提列退休金，且本公司設有職工福利委員會及辦理各項福利事宜。此外，本公司符合RBA規範(Responsible Business Alliance/中文為負責任商業聯盟，即移工不應為了獲得工作所花費的事前費用，包含護照、簽證、移動、健康檢查等費用，應由雇主來負擔)。	無重大差異。
(2)公司是否訂定及實施合理員工福利措施(包括薪酬、休假及其他福利等)，並將經營績效或成果適當反映於員工薪酬？	√		(2)本公司依據「勞動基準法」及相關法令訂定員工福利措施。	無重大差異。
(3)公司是否提供員工安全與健康之工作環境，並對員工定期實施安全與健康教育？	√		(3)本公司112年員工進行安全教育課程約90小時，總參與人次為15人次，並定期舉辦員工健康檢查。	無重大差異。
(4)公司是否為員工建立有效之職涯能力發展培訓計畫？	√		(4)公司提供相關內部及外部專業教育訓練以充實員工職涯技能。	無重大差異。
(5)針對產品與服務之顧客健康與安全、客戶隱私、行銷及標示等議題，公司是否遵	√		(5)本公司遵守環保標準，並使用符合ROHS之材料，維護環境衛生。	無重大差異。

推動項目	執行情形			與上市上櫃公司企業永續發展實務守則差異情形及原因
	是	否	摘要說明	
循相關法規及國際準則，並制定相關保護消費者或客戶權益政策及申訴程序？ (6)公司是否訂定供應商管理政策，要求供應商在環保、職業安全衛生或勞動人權等議題遵循相關規範，及其實施情形？	√		(6)公司對新供應商都會進行評估作業，未來將加強供應商有無影響環境與社會之記錄。	無重大差異。
5、公司是否參考國際通用之報告書編製準則或指引，編製永續報告書等揭露公司非財務資訊之報告書？前揭報告書是否取得第三方驗證單位之確信或保證意見？		√	本公司未編製企業社會責任報告書。	未來將視需要編製。
6.公司如依據「上市上櫃公司永續發展實務守則」定有本身之永續發展守則者，請敘明其運作與所定守則之差異情形：本公司於111年1月20日訂定「永續發展實務守則」，以強化企業社會責任之落實。本公司依據守則評估進行中。				
7.其他有助於瞭解推動永續發展執行情形之重要資訊： (1)環保方面：本公司對於環保悉依法令執行管控，請參閱環保支出資訊。 (2)人權方面：本公司員工，無分男女、宗教、黨派，在就業機會上一律平等，公司並塑造良好工作環境，確保員工免受歧視及騷擾。 (3)安全衛生方面：本公司有關安全衛生係配合政府法令執行管控。 (4)社會服務方面：本公司不定期參與社會服務工作，提升本公司社會參與、貢獻與服務，積極對外參與社會急難救助活動，例如： A.2023年10月對泰國洪水賑災捐款。 B.2024年1~2月泰國兒童節捐款。 C.2024年五一勞動節對泰國捐贈物資。				

## 2. 氣候相關資訊執行情形：

本公司與科建管理顧問股份有限公司簽約，對溫室氣體盤查及查證進行輔導，目前已完成排放源鑑別、排放量量化與計算結果追蹤。

## (六) 履行誠信經營情形及與上市上櫃公司誠信經營守則差異情形及原因：

評估項目	運作情形			與上市上櫃公司誠信經營守則差異情形及原因
	是	否	摘要說明	
1.訂定誠信經營政策及方案 (1)公司是否制定經董事會通過之誠信經營政策，並於規章及對外文件中明示誠信經營之政策、作法，以及董事會與高階管理階層積極落實經營政策之承諾？	√		(1)本公司除本著誠信經營之理念、健全發展公司企業文化外，並訂有「誠信經營守則」、「道德行為準則」及「工作規則」等相關程序及懲處辦法提報董事會、股東會通	(1)無重大差異。



評估項目	運作情形			與上市上櫃公司誠信經營守則差異情形及原因
	是	否	摘要說明	
<p>(2)公司是否建立不誠信行為風險之評估機制，定期分析及評估營業範圍內具較高不誠信行為風險之營業活動，並據以訂定防範不誠信行為方案，且至少涵蓋「上市上櫃公司誠信經營守則」第七條第二項各款行為之防範措施？</p> <p>(3)公司是否於防範不誠信行為方案內明定作業程序、行為指南、違規之懲戒及申訴制度，且落實執行，並定期檢討修正前揭方案？</p>	√		<p>過，據以規範員工，務使公司上下全體人員誠信以對，勿以不正當方法（如：竊盜、詐欺、脅迫、賄賂等）企圖使公司或個人受益。</p> <p>(2)本公司「誠信經營守則」及「公司治理守則」內容已載明防範不誠信行為方案。</p>	(2)無重大差異。
	√		<p>(3)本公司112年實施誠信經營教育訓練內部及外部訓練時數約90小時，總參與人次為15人次。</p> <p>本公司已訂定「誠信經營守則」，針對營業範圍內具較高不誠信為風險之經營活動，採行防範行賄及收賄、提供非法政治獻金等事項做規範。</p>	(3)無重大差異。
<p>2.落實誠信經營</p> <p>(1)公司是否評估往來對象之誠信紀錄，並於其與往來交易對象簽訂之契約中明訂誠信行為條款？</p> <p>(2)公司是否設置隸屬董事會之推動企業誠信經營專責單位，並定期(至少一年一次)向董事會報告其誠信經營政策與防範不誠信行為方案及監督執行情形？</p>	√		<p>(1)本公司「誠信經營守則」及「公司治理守則」內容已載明防範不誠信行為方案。</p>	(1)無重大差異。
	√		<p>(2)本公司設置董事會之專責單位「企業永續發展辦公室」，並由總管理處副總擔任召集人，負責協助董事會及管理階層制定及監督執行誠信經營政策與防範方案，確保誠信經營守則之落實，該專職單位於113年3月12日向董事會報告其執行情形。</p> <p>本公司落實執行誠信經營政策，112年相關執行情形：</p> <p>A.本公司已於「工作規則」及全體同仁所簽署之「誠信保密暨智</p>	(2)無重大差異。

評估項目	運作情形			與上市上櫃公司誠信經營守則差異情形及原因
	是	否	摘要說明	
(3)公司是否制定防止利益衝突政策、提供適當陳述管道，並落實執行？	√		<p>慧財產權約定書」、「廉潔保密協定書」、「競業條款及保密協定」、「內部重大資訊保密協定書」規範所有公司同仁執行業務時，必須廉能公正，並遵守政府法令規定。董事會及管理階層亦承諾積極落實誠信的經營理念。</p> <p>B.教育訓練：由專責單位安排內部誠信經營教育訓練，112年度教育訓練時數合計63小時。</p> <p>(3)本公司訂定之「誠信經營守則」，明訂有董事利益避制度，對董事會各項議案有利益衝突時，皆依利益迴避原則；公司內部設有「員工意見箱」鼓勵員工意見反應及對於違規申訴可直接向相關主管或至本公司總裁室當面陳述檢舉內容；公司並訂定「檢舉舞弊行為管理辦法」用以檢舉利益衝突事件。</p>	(3)無重大差異。
(4)公司是否為落實誠信經營已建立有效的會計制度、內部控制制度，並由內部稽核單位依不誠信行為風險之評估結果，擬訂相關稽核計畫，並據以查核防範不誠信行為方案之遵循情形，或委託會計師執行查核？	√		(4)為確保誠信經營之落實，本公司建立有效內控及會計制度，且有效執行。稽核室之稽核人員定期及不定期查核，並將稽核報告向審計委員會及董事會報告。	(4)無重大差異，
(5)公司是否定期舉辦誠信經營之內、外部之教育訓練？	√		(5)本公司經營團隊於月會或部門會議宣導誠信經營之相關規定及理念。	(5)無重大差異。
3.公司檢舉制度之運作情形 (1)公司是否訂定具體檢舉及獎勵制度，並建立便利檢舉管道，及針對被檢舉對象指派適當之受理專責人員？	√		(1)本公司訂定之「工作規則」及「誠信經營守則」第23條為檢舉制度相關規定，員工如違反規定，	(1)無重大差異。

評估項目	運作情形			與上市上櫃公司誠信經營守則差異情形及原因
	是	否	摘要說明	
(2)公司是否訂定受理檢舉事項之調查標準作業程序、調查完成後應採取之後續措施及相關保密機制？	√		將依違反行為輕重予以處分。公司並設置「員工意見箱」鼓勵員工意見反應及對於違規申訴可直接向相關主管或至本公司總裁室當面陳述檢舉內容。	(2)無重大差異。
(3)公司是否採取保護檢舉人不因檢舉而遭受不當處置之措施？	√		(2)本公司於公司官網及內部設置「員工意見箱」之舉報系統，接受任何不法或不道德情事之通報，並由獨立專責單位負責調查，並對檢舉人身分及檢舉內容確實保密。 (3)公司並訂定「檢舉舞弊行為管理辦法」，對於檢舉任何違反從業道德規範或舞弊行為之檢舉人，及參與調查過程之員工或任何人，本公司將給予保護，且其身分將絕對保密，並將避免其遭受不當之處置或不公平的報復或對待。	(3)無重大差異。
4.加強資訊揭露 公司是否於其網站及公開資訊觀測站，揭露其所訂誠信經營守則內容及推動成效？	√		本公司於年報揭露誠信經營情形，並已上傳至公開資訊觀測站。	無重大差異。
5.公司如依據「上市上櫃公司誠信經營守則」定有本身之誠信經營守則者，請敘明其運作與所定守則之差異情形：日本公司已訂定「誠信經營守則」，內容涵蓋目的、範圍、法令遵循、禁止事項、檢舉制度、利益迴避及資訊接露等，明確定義誠信經營各項要求事項，與「上市上櫃公司誠信經營守則」無明顯差異，亦符合上市上櫃公司企業社會責任實務守則之要求。				
6.他有助於瞭解公司誠信經營運作情形之重要資訊：（如公司檢討修正其訂定之誠信經營守則等情形） (1)本公司已訂定「公司治理守則」，除內部發行以為，董事會及管理階層執行公司治理遵循外，並置於公司網站( <a href="http://www.jem.com.tw">http://www.jem.com.tw</a> )投資者專區供股東、投資人及利害關係人查詢。 (2)為防範內線交易之情事，本公司董事會於年11月8日5通過「內部重大資訊處理作業程序」，並請每屆當選之董事簽署保密承諾書；本公司員工於報到時，簽署「誠信保密暨智慧財產約定書」、「廉潔保密承諾書」、「競業條款/保密協定」及「內部重大資訊保密協定書」等相關保密協議。				

(七) 公司如有訂定公司治理守則及相關規章者，應揭露其查詢方式：

本公司依主管機關規範及公司治理精神，已陸續增修公司治理相關規章。相關內容請參閱本公司網站 (<http://www.jem.com.tw>) 或於公開資訊觀測站>投資人專區>公司治理>公司相關規章查詢。



(八) 其他足以增進對公司治理運作情形之瞭解的重要資訊：

1. 為管理公司內部重大訊息所制定之「內部重大資訊處理作業程序」，已告知所有董監事、經理人及全體員工，並將此程序制度及注意事項置於公司內部網路公佈區以供全體同仁遵循之，以避免違反或發生內線交易之情事。
2. 本公司新任之董監事、經理人等內部人，於就任時均分發證券櫃檯買賣中心所編制最新版之「上櫃及興櫃公司內部人股權相關法令及應行注意事項」，以利內部人遵循之；公司並隨時提供董監事應注意之相關法規資訊。
3. 本公司會計主管通過會計研究發展基金會之財會主管專業認證。
4. 本公司網站：<http://www.jem.com.tw> 投資關係專區。

(九) 內部控制制度執行狀況：

1. 內部控制聲明書

建舜電子製造股份有限公司  
內部控制制度聲明書

日期：113年3月12日

本公司民國112年度之內部控制制度，依據自行評估的結果，謹聲明如下：

- 一、本公司確知建立、實施和維護內部控制制度係本公司董事會及經理人之責任，本公司業已建立此一制度。其目的係在對營運之效果及效率(含獲利、績效及保障資產安全等)、報導具可靠性、及時性、透明性及符合相關規範暨相關法令規章之遵循等目標的達成，提供合理的確保。
- 二、內部控制制度有其先天限制，不論設計如何完善，有效之內部控制制度亦僅能對上述三項目標之達成提供合理的確保；而且，由於環境、情況之改變，內部控制制度之有效性可能隨之改變。惟本公司之內部控制制度設有自我監督之機制，缺失一經辨認，本公司即採取更正之行動。
- 三、本公司係依據「公開發行公司建立內部控制制度處理準則」(以下簡稱「處理準則」)規定之內部控制制度有效性之判斷項目，判斷內部控制制度之設計及執行是否有效。該「處理準則」所採用之內部控制制度判斷項目，係為依管理控制之過程，將內部控制制度劃分為五個組成要素：1.控制環境，2.風險評估，3.控制作業，4.資訊與溝通，及5.監督作業。每個組成要素又包括若干項目。前述項目請參見「處理準則」之規定。
- 四、本公司業已採用上述內部控制制度判斷項目，評估內部控制制度之設計及執行的有效性。
- 五、本公司基於前項評估結果，認為本公司於民國112年12月31日的內部控制制度(含對子公司之監督與管理)，包括瞭解營運之效果及效率目標達成之程度、報導係屬可靠、及時、透明及符合相關規範暨相關法令規章之遵循有關的內部控制制度等之設計及執行係屬有效，其能合理確保上述目標之達成。
- 六、本聲明書將成為本公司年報及公開說明書之主要內容，並對外公開。上述公開之內容如有虛偽、隱匿等不法情事，將涉及證券交易法第二十條、第三十二條、第一百七十一條及第一百七十四條等之法律責任。
- 七、本聲明書業經本公司民國113年3月12日董事會通過，出席董事五人中，無人持反對意見，均同意本聲明書之內容，併此聲明。

建舜電子製造股份有限公司

董事長： 黃欽雄 (簽章)

總經理： 黃欽基 (簽章)



2. 委託會計師專案審查內部控制制度者，應揭露會計師審查報告：無此情形

(十) 最近年度及截至年報刊印日止公司及其內部人員依法被處罰、公司對其內部人員違反內部控制制度規定之處罰、主要缺失與改善情形：無此情形。

(十一) 最近年度及截至年報刊印日止，股東會及董事會之重要決議：

1. 112年股東常會之重要決議事項

開會日期	重要決議事項	執行情形
112.6.15	1. 民國111年度營業報告書及財務報告案。	本公司民國 111年稅後淨利為新臺幣155,883 仟元，每股普通股獲利為新臺幣1.45元。
	2. 民國111年度盈餘分配案。	訂定112年9月11日為分配基準日，已依股東會決議於112年9月27日全數發放完畢。
	3. 「公司章程」部分條文修正案。	112年7月20日獲經濟部准予登記。
	4. 「從事衍生性商品交易處理程序」部分條文修正案。	112年6月15日公告於本公司網站，並依修訂後程序辦理。

2. 112年度及截至年報刊印日止之董事會之重要決議

開會日期	重要決議摘錄
112.3.21	1. 通過民國111年度個體財務報告及合併財務報告案。
	2. 通過民國111年度營業報告書案。
	3. 通過民國111年度盈餘分配案。
	4. 通過民國111年度員工酬勞及董監酬勞案。
	5. 通過「公司章程」部分條文修正案。
	6. 通過董事會擇定民國112年股東常會召開日期、地點及議程案。
	7. 通過民國111年度「內部控制制度聲明書」案。
	8. 通過本公司財務報告簽證會計師獨立性及適任性案。
	9. 通過本公司國內第四次無擔保轉換公司債換發新股增資基準日。
	10. 通過向金融機構申請短期額度授信案。
112.8.3	1. 通過民國112年第2季合併財務報告案。
	2. 通過訂定分派現金股利除息基準日案。
	3. 通過持股100%之子公司 Joinsoon Electronics Manufacturing (Thailand) Co.,Ltd 增資案。
	4. 通過持股100%之子公司 Joinsoon Electronics Manufacturing

	(Thailand) Co.,Ltd 機電設備投資案。
	5. 通過向金融機構申請短期額度授信案。
	6. 通過董監酬勞分配案。
	7. 通過經理人調薪案。
112.11.2	1. 通過民國112年第3季合併財務報告案。
	2. 通過為本公司100%泰國子公司 Joinsoon Electronics Manufacturing (Thailand) Co.,Ltd 向金融機構申請授信總額度泰銖伍仟萬元，提供背書保證案。
	3. 通過民國112年會計師公費案。
	4. 通過民國113年度稽核計畫案。
	5. 通過投保董事責任險案。
	6. 通過向金融機構申請短期額度授信案。
	7. 通過泰國子公司 Joinsoon Electronics Manufacturing (Thailand) Co.,Ltd 向金融機構申請額度授信案。
113.3.12	1. 通過民國112年度個體財務報告及合併財務報告案。
	2. 通過民國112年度營業報告書案。
	3. 通過民國112年度盈餘分配案。
	4. 通過民國112年度員工酬勞及董事酬勞案。
	5. 通過「公司章程」部分條文修正案。
	6. 通過「永續發展實務守則」案。
	7. 通過董事會擇定民國113年股東常會召開日期、地點及議程案。
	8. 通過民國112年度「內部控制制度聲明書」案。
	9. 通過「關係人交易之管理」部分條文修正案。
	10. 通過訂定本公司國內第四次無擔保轉換公司債換發新股增資基準日。
	11. 通過為本公司100%泰國子公司 Joinsoon Electronics Manufacturing Co., Ltd.向 Land And House Bank Plc 申請授信總額度泰銖伍仟萬元，本公司提供背書保證案。
	12. 通過本公司擬向金融機構申請短期放款額度案。
	13. 通過經理人年資獎金案。

(十二) 最近年度截至年報刊印日止董事或監察人對董事會通過重要決議有不同意見且有記錄或書面聲明者，其主要內容：無此情形。

(十三) 最近年度及截至年報刊印日止，公司董事長、總經理、會計主管、財務主管、內部稽核主管、公司治理主管及研發主管等辭職解任情形之彙總：無此情形。

## 五、簽證會計師公費資訊

(一) 應揭露給付簽證會計師與其所屬事務所及關係企業之審計公費與非審計公費之金額及非審計服務內容：

單位：新臺幣千元

會計師事務所名稱	會計師姓名	會計師查核期間	審計公費	非審計公費	合計	備註
安侯建業聯合會計師事務所	區耀軍	112.1.1~112.12.31	4,,134	790	4,924	
	王怡文					

(二) 更換會計師事務所且更換年度所支付之審計公費較更換前一年度之審計公費減少者，應揭露審計公費減少金額及原因更換會計師資訊：無此情形。

(三) 審計公費較前一年度減少達百分之十以上者，應揭露審計公費減少金額、比例及原因：本公司並無審計公費較前一年度減少達百分之十五以上之情形。

(四) 前日所稱審計公費係指公司給付簽證會計師有關財務報告查核、核閱、複核及財務預測核閱之公費。

## 六、公司在最近兩年度及期後期間有更換會計師資訊：

(一) 關於前任會計師

更換日期	111.12.16		
更換原因及說明	為配合會計師事務所內部組織輪調調整，自111年年度財務報告簽核，改由區耀軍及王怡文會計師簽核。		
說明係委任人或會計師終止或不接受委任	當事人	會計師	委任人
	主動終止委任	不適用	不適用
	不再接受(繼續)委任	不適用	不適用
最新兩年內簽發無保留意見以外之查核報告書意見及原因	不適用		
與發行人有無不同意見	有	會計原則或實務	
		財務報告之揭露	
		查核範圍或步驟	
		其他	

	無	V
	說明	
其他揭露事項 (本準則第十條第六款第一目之四至第一目之七應加以揭露者)	無	

(二) 關於繼任會計師

事務所名稱	安侯建業聯合會計師事務所
會計師姓名	區耀軍及王怡文
委任之日	111.12.16
委任前就特定交易之會計處理方法或會計原則及對財務報告可能簽發之意見諮詢事項及結果	無
繼任會計師對前任會計師不同意見事項之書面意見	無

(三) 前任會計師對本準則第10條第6款第1目及第2目之3事項之復函：不適用。

七、會計師獨立性評估

(一) 本公司管理階層每年定期藉以下評估事項評估簽證會計師之獨立性，本年度經評估會計師符合獨立性：



項目	評估結果
1.截至最近一次簽證作業，未有七年未更換之情事。	是
2.與委託人無重大財務利害關係。	是
3.避免與委託人有任何不適當關係。	是
4.會計師應使其助理人員確守誠實、公正及獨立性。	是
5.執業前二年內服務機構之財務報表，不得查核簽證。	是
6.會計師名義不得為他人使用。	是
7.未握有本公司及關係企業之股份。	是
8.未與本公司及關係企業有金錢借貸之情事。	是
9.未與本公司或關係企業有共同投資或分享利益之關係。	是
10.未兼任本公司或關係企業之經常工作，支領固定薪給。	是
11.未涉及本公司或關係企業制定決策之管理職能。	是
12.未兼營可能喪失其獨立性之其他事業。	是
13.與本公司管理階層人員無配偶、直系血親直系姻親或二親等內旁系血親之關係。	是
14.未收取任何與業務有關之佣金。	是
15.截至目前為止，未受有處分或損及獨立原則之情事。	是

(二) 審計品質指標(AQI)資訊5大構面，13項指標，彙整如下：

構面	指標
專業性	查核經驗、訓練時數、流動率、專業支援
品質管控	會計師負荷、查核投入、案件品質複核(EQCR)複核情形、品質熟悉度
獨立性	非審計服務公費占比、客戶熟悉度
監督	外部檢查缺失及處分、主管機關發函改善
創新能力	創新規劃或創意

八、公司之董事長、總經理、負責財務或會計事務之經理人，最近一年內曾任職於簽證會計師所屬事務所或其關係企業者：無此情形。

九、最近年度截至年報刊印日止，董事、監察人、經理人及持股比例百分之十以上之股東股權移轉及股權質押變動情形：

(一) 股權變動情形：

單位：股

職稱	姓名	112年度		113年截至4月14日	
		持有股數 增(減)數	質押股數 增(減)數	持有股數 增(減)數	質押股數 增(減)數
董事長暨泰國廠廠長 (註1)	黃欽雄	—	—	—	—
副董事長暨總經理	黃欽基	—	—	—	—
獨立董事	沈筱玲	—	—	—	—
獨立董事	莊德民	—	—	—	—
獨立董事	陳怡勳	—	—	—	—

職 稱	姓 名	112年度		113年截至4月14日	
		持有股數 增(減)數	質押股數 增(減)數	持有股數 增(減)數	質押股數 增(減)數
事業群總經理	林吳極	—	—	—	—
副總經理	駱榮滄	—	—	—	—
副總經理	謝佩斐	—	—	—	—
副總經理(註2、3)	歐耿宏	—	—	—	—
協理	郭栓旭	—	—	—	—
協理	謝惠群	—	—	—	—
協理	邱景敏	—	—	—	—
協理(註3)	謝瑋華	—	—	—	—
協理(註3)	林青弘	—	—	—	—

註1：黃欽雄先生於112年1月5日兼任泰國廠廠長。

註2：總管理處歐耿宏副總經理同時兼任財務主管、會計主管、資安主管及公司治理主管等職務。

註3：歐耿宏於113年1月1日晉升為副總經理；謝瑋華113年1月1日晉升為協理；林青弘於113年1月1日晉升為協理。

(二) 股權移轉之相對人為關係人者：無此情形。

(三) 股權質押之相對人為關係人者：無此情形。

十、持股比例占前十名之股東，其相互間為關係人或為配偶、二親等以內之親屬關係之資訊：

113年4月14日；單位：股

姓名	本人 持有股份		配偶、未成年子女 持有股份		利用他人名義合計 持有股份		前十大股東相互間具有 關係人或為配偶、二親 等以內之親屬關係者， 其名稱或姓名及關係		備註
	股數	持股比率 (%)	股數	持股比率 (%)	股數	持股比率 (%)	名稱 (或姓名)	關係	
建樺投資(股)公司	6,208,803	5.47	—	—	—	—	無	無	—
建樺投資(股)公司 負責人：黃欽基	4,154,933	3.66	—	—	—	—	黃欽雄	二親等	—
							黃欽源	二親等	—
							勇盛投資 (股)公司	勇盛投資 負責人為 其一親等	—
黃欽雄	5,706,268	5.02	1,717	0.00	—	—	黃欽基	二親等	—
							黃欽源	二親等	—
黃欽基	4,154,933	3.66	—	—	—	—	黃欽雄	二親等	—
							黃欽源	二親等	—
							勇盛投資 (股)公司	勇盛投資 負責人為 其一親等	—
冠樺投資(股)公司	3,624,594	3.19	—	—	—	—	無	無	—

姓名	本人持有股份		配偶、未成年子女持有股份		利用他人名義合計持有股份		前十大股東相互間具有關係人或為配偶、二親等以內之親屬關係者，其名稱或姓名及關係		備註
	股數	持股比率(%)	股數	持股比率(%)	股數	持股比率(%)	名稱(或姓名)	關係	
冠樺投資(股)公司 負責人：邱麗月	74,526	0.06	77,694	0.07	—	—	無	無	—
李擘旭	2,567,000	2.26	—	—	—	—	無	無	—
林辰陽	2,100,000	1.85	—	—	—	—	無	無	—
勇盛投資(股)公司	2,010,775	1.77	—	—	—	—	無	無	—
勇盛投資(股)公司 負責人：黃建達	199,599	0.18	—	—	—	—	黃欽基	一親等	—
黃欽源	1,100,000	0.97	600,351	0.65	—	—	黃欽雄	二親等	—
							黃欽基	二親等	—
陳宏達	990,000	0.87	—	—	—	—	無	無	—
花旗託管柏克萊資本 SBL/PB 投資專戶	674,000	0.59	—	—	—	—	無	無	—

十一、公司、公司之董事、監察人、經理人及公司直接或間接控制之事業對同一轉投資事業之持股數，並合併計算綜合持股比例：

113年3月31日；單位：仟股；%

轉投資事業(註)	本公司投資		董事、監察人、經理人及直接或間接控制事業之投資		綜合投資	
	股數	持股比例	股數	持股比例	股數	持股比例
Conquest International Holding Corporation (BVI)	6,500	100%	-	-	6,500	100%
Evergrand Holdings Limited	3,000	100%	-	-	3,000	100%
泰國建舜電子製品有限公司	10,826	100.00%	-	-	10,826	100.00%
互動資通(股)公司	2,385	15.59%	-	-	2,385	15.59%
展岳(股)公司	1,775	57.00%	-	-	1,775	57.00%

註：係公司採權益法之長期股權投資。

## 肆、募資情形

### 一、資本及股份

#### (一) 股本來源

##### 1. 股本形成經過

單位：新台幣仟元/仟股

年 月	發行價格	核定股本		實收股本		備註		
		股 數	金 額	股 數	金 額	股本來源	以現金以外之財產抵充股款者	其 他
87年7月	1,000元	108.5	108,500	108.5	108,500	現金增資33,500仟元		87.8.03經(087)商字第087122092號
89年1月	1,000元	170	170,000	170	170,000	現金增資61,500仟元		89.2.19經(089)商字第089104670號
90年12月	10元	45,000	450,000	28,700	287,000	現金增資70,000仟元 盈餘轉增資47,000仟元		91.1.15經授商第09101012010號
91年12月	10元	45,000	450,000	33,005	330,050	盈餘轉增資43,050仟元		92.1.13經授商字第09101524070號
92年9月(註1)	10元	45,000	450,000	35,000	350,000	盈餘轉增資19,950仟元		92.8.25台財證一字第0920137523號
93年9月	10元	45,000	450,000	40,000	400,000	盈餘轉增資50,000仟元		93.8.23金管證一字第0930137459號
93年9月	21元	45,000	450,000	41,200	412,000	現金增資33,500仟元		93.8.30金管證一字第0930138041號
95年8月	10元	80,000	800,000	43,600	436,000	盈餘轉增資24,000仟元		95.8.10金管證一字第0950135450號
96年6月	26元	80,000	800,000	47,600	476,000	現金增資40,000仟元		96.6.5金管證一字第0960028162號
96年9月	10元	80,000	800,000	50,280	502,800	盈餘轉增資26,800仟元		96.8.22金管證一字第0960045248號
97年1月	26元	80,000	800,000	54,280	542,800	現金增資40,000仟元		97.1.10金管證一字第096075434號
97年8月	10元	80,000	800,000	64,311	643,107	盈餘轉增資75,881仟元 資本公積轉增資24,426仟元		97.8.15金管證一字第0970041566號
98年5月(註2)	12元	80,000	800,000	72,350	723,497	現金增資80,390仟元		98.4.22金管證一字第0980016644號
99年3月	20元	150,000	1,500,000	82,350	823,497	現金增資100,000仟元		99.3.15金管證發字第0980068988號
99年6月(註3)	15.85元	150,000	1,500,000	82,840	828,402	現金增資4,905仟元		96.12.4金管證一字第0960068163號
99年9月(註3)	15.85元	150,000	1,500,000	83,069	830,687	現金增資2,285仟元		96.12.4金管證一字第0960068163號
99年11月(註3)	15.85元	150,000	1,500,000	83,086	830,862	現金增資17仟元		96.12.4金管證一字第0960068163號
100年2月(註3)	15.85元	150,000	1,500,000	83,161	831,612	現金增資750仟元		96.12.4金管證一字第0960068163號
103年7月	11元	150,000	1,500,000	84,134	841,339	公司債轉換9,727仟元		100.9.27金管證發字第1000045352號
103年8月	11元	150,000	1,500,000	85,307	853,066	公司債轉換11,727仟元		100.9.27金管證發字第1000045352號
104年8月	10元	150,000	1,500,000	86,416	864,156	盈餘轉增資11,090仟元		104.8.13金管證發字第1040030988號
108年4月	12.29元	150,000	1,500,000	94,829	948,289	公司債轉換84,133仟元		108.4.9經授商字第10801038870號
108年5月	12.29元	150,000	1,500,000	96,652	966,515	公司債轉換18,226仟元		108.5.17經授商字第10801052500號
111年2月	15.72元	150,000	1,500,000	104,686	1,046,858	公司債轉換80,343仟元		110.2.9經授商字第11101017520號

111年4月	15.72元	150,000	1,500,000	107,466	1,074,657	公司債轉換27,799仟元		110.2.9經授商字第11101062090號
111年12月	22.04元	200,000	2,000,000	107,507	1,075,065	公司債轉換900仟元		112.4.27經授商字第11230068710號
112年10月	21.43元	200,000	2,000,000	107,978	1,079,778	公司債轉換10,100仟元		113.4.13經授商字第11330049670號
112年11月	21.43元	200,000	2,000,000	109,532	1,095,317	公司債轉換33,300仟元		113.4.13經授商字第11330049670號
113年2月	21.43元	200,000	2,000,000	109,560	1,095,597	公司債轉換600仟元		113.4.13經授商字第11330049670號
113年3月	21.43元	200,000	2,000,000	113,573	1,135,728	公司債轉換3,700仟元		113.4.13經授商字第11330049670號
113年3月	21.43元	200,000	2,000,000	113,573	1,135,728	公司債轉換82,300仟元		預計第二季辦理變更登記

## 2. 股份種類

113年4月14日

股份種類	核定股本			備註
	流通在外股份	未發行股份	合計	
記名式普通股	113,572,759	86,427,241	200,000,000	上櫃公司股票

註：依本公司章程規定，本公司額定股本為200,000,000股，其中保留4,700,000股作為供員工認股權憑證執行認股使用。

### (二) 股東結構

113年4月14日

股東結構數量	政府機構	金融機構	其他法人	個人	外國機構及外人	合計
人數	—	—	255	43,468	49	43,772
持有股數	—	—	12,785,599	98,520,130	2,267,030	113,572,759
持有比例	—	—	11.26%	86.75%	1.99%	100%

### (三) 普通股股權分散情形

113年4月14日；每股面額十元

持股分級	股東人數	持有股數	持股比例
1至999	32,525	222,108	0.20%
1,000至5,000	8,284	17,676,775	15.56%
5,001至10,000	1,475	11,980,982	10.55%
10,001至15,000	431	5,590,992	4.92%
15,001至20,000	338	6,393,691	5.63%
20,001至30,000	255	6,656,713	5.86%
30,001至40,000	121	4,375,284	3.85%
40,001至50,000	92	4,321,090	3.80%
50,001至100,000	153	11,055,959	9.73%
100,001至200,000	64	8,363,513	7.36%
200,001至400,000	18	4,702,051	4.14%

400,001至600,000	5	2,496,877	2.20%
600,001至800,000	2	1,274,351	1.12%
800,001至1,000,000	1	990,000	0.87%
1,000,001以上	8	27,472,373	24.21%
合計	43,772	113,572,759	100.00%

註：本公司無發行特別股股份

#### (四) 主要股東名單

113年4月14日

主要股東名稱	股份	持有股數(股)	持股比例
建樺投資(股)公司		6,208,803	5.47%
黃欽雄		5,706,268	5.02%
黃欽基		4,154,933	3.66%
冠樺投資(股)公司		3,624,594	3.19%
李曄旭		2,567,000	2.26%
林辰陽		2,100,000	1.85%
勇盛投資(股)公司		2,010,775	1.77%
黃欽源		1,100,000	0.97%
陳宏達		990,000	0.87%
花旗託管柏克萊資本 SBL/PB 投資專戶		674,000	0.59%

#### (五) 最近二年度每股市價、淨值、盈餘、股利及相關資料

單位：新台幣元/仟股

項目	年度		111年度	112年度	當年度截至 113年3月31日
	每股市價	最高	29.80	29.80	27.85
	最低	14.95	14.95	21.05	
	平均	20.18	20.18	23.66	
每股淨值	分配前	13.14	13.18	13.20	
	分配後	12.54	(註1)	(註1)	
每股盈餘	加權平均股數		107,341	107,857	109,933
	每股盈餘	追溯調整前	1.45	0.58	(0.19)
		追溯調整後	1.45	0.58	(0.19)
每股股利	現金股利		0.6	(註1)	—
	無償配股	盈餘配股	—	—	—
		資本公積配股	—	—	—



項目		年度	111年度	112年度	當年度截至 113年3月31日
	累積未付股利		—	—	—
投資報 酬分析	本益比		13.92	37.60	
	本利比		33.63	(註1)	—
	現金股利殖利率		2.97%	(註1)	—

註1：本公司經113年3月12日董事會決議通過分配股東股利27,422,594元，以現金發放，即每股發放現金股利新台幣0.25元，惟實際分配數尚待113年度股東常會決議。

(六) 公司股利政策及執行狀況

1. 股利政策：

本公司章程有關股利政策規定如下：

本公司年度總決算如有盈餘，應先提繳稅款，彌補以往虧損，次提10%為法定盈餘公積，但法定盈餘公積已達本公司實收資本額時不在此限；另視公司營運需要及法令規定提列特別盈餘公積，其餘除派付股息外，如尚有盈餘併同期初未分配盈餘，由董事會擬具盈餘分配案提請股東會決議分派之。公司得依財務、業務及經營面等因素之考量將當年度可分配盈餘提撥百分之十以上分派股東紅利，惟可分配盈餘金額不足500萬元時得不分派。分配股東股息紅利時，得以現金或股票方式為之，其中現金股利不低於股利總額之10%。

2. 本次股東會擬議股利分派之情形：本公司於113年3月12日董事會決議擬分配現金股利每股0.25元，俟113年股東常會通過後，另訂除權除息基準日，以該基準日股東名簿記載之股東持有股數分派。

3. 預期股利政策將有重大變動：本公司無此情形。

(七) 本年度擬議之無償配股對公司營業績效及每股盈餘之影響：本公司113年3月12日董事會決議之112年度盈餘分配並無無償配股之情事，故不適用。

(八) 員工、董事及監察人酬勞：

1. 公司章程所載員工、董事及監察人酬勞之成數或範圍：

依本公司章程規定，公司年度如有獲利，應提撥5%至15%為員工酬勞及不高於3%為董監事酬勞。但公司尚有累積虧損時，應預先保留彌補數額。

2. 本期估列員工、董事及監察人酬勞金額以股票分派之員工酬勞之股數計算基礎及實際分派金額若與估列數有差異時之會計處理：

本公司112年度員工酬勞以現金方式分派。

3. 董事會通過分派酬勞情形：

(1) 以現金或股票分派之員工酬勞及董事、監察人酬勞金額。若與認列費用年度估列金額有差異，應揭露差異數、原因及處理情形：112年以現金分派之員工酬勞計新台幣4,361,680元及董事酬勞1,308,504元，與認列費用年度估列差異數列為113年度損益。

(2) 以股票分派之員工酬勞金額及占本期個體或個別財務報告稅後純益及員工酬勞總額合計數之比例：不適用。

4. 前一年度員工、董事及監察人酬勞之實際分派情形：

單位：新台幣仟元

民國111年度盈餘分配		決議配發	實際配發
股東會通過日期		112.6.15	
員工股票股利	配發總股數(股)	—	—
	配發總金額	—	—
員工現金股利		10,229	10,229
董事及監察人酬勞		3,069	3,069

(九) 公司買回本公司股份情形：無此情形。

## 二、公司債（含海外公司債）辦理情形：

### (一) 公司債辦理情形

公 司 債 種 類		國內第四次無擔保轉換公司債
發行（辦理）日期		民國111年9月6日
面 額		新臺幣壹拾萬元整
發行及交易地點		不適用
發 行 價 格		新臺幣壹佰元整
總 額		新臺幣肆億元整
利 率		票面年利率0%
期 限		三年期，到期日：民國114年9月6日
保 證 機 構		—
受 託 人		華南商業銀行股份有限公司
承 銷 機 構		德信綜合證券股份有限公司
簽 證 律 師		翰辰法律事務所
簽 證 會 計 師		安侯建業聯合會計師事務所 羅瑞蘭、區耀軍羅瑞蘭會計師
償 還 方 法		除依轉換辦法轉換或贖回外，餘到期日後10個營業日內以現金一次還本。
未償還本金		新臺幣269,100,000元整。
贖回或提前清償之條款		詳本公司國內第四次無擔保轉換公司債發行及轉換辦法。
限制條款		詳本公司國內第四次無擔保轉換公司債發行及轉換辦法。
信用評等機構名稱、評等日期、公司債評等結果		不適用。
附其他權利	截至年報刊印日止已轉換（交換或認股）普通股、海外存託憑證或其他有價證券之金額	新臺幣130,900,000元整。
	發行及轉換（交換或認股）辦法	詳本公司國內第四次無擔保轉換公司債發行及轉換辦法。
發行及轉換、交換或認股辦法、發行條件對股權可能稀釋情形及對現有股東權益影響		本公司已發行且流通在外之公司債為國內第四次無擔保轉換公司債，截至113年3月31日已轉換普通股6,107,056股，尚未轉換餘額為269,100,000元，最新轉換價格為21.43元，假設各轉換債之債權人全部依該轉換價格轉換，將可轉換本公司普通股12,557,162股(269,100,000元/21.43元)，以本公司截至113年3月31日為止已發行且流通在外之股數113,572,759股加計可轉換股數計算，稀釋比率為

	9.96%，稀釋作用並不重大，對股東權益尚不致有重大影響。
交換標的委託保管機構名稱	不適用
截至113年3月31日已轉換普通股股數	40,834股

(二) 轉換公司債資料

國內第四次無擔保可轉換公司債

公司債種類		國內第四次無擔保轉換公司債	
年 度		112年	當年度截至113年03月31日
項 目			
轉換公司 債市價 (註)	最 高	新臺幣128.40	新台幣130.00元
	最 低	新臺幣103.00	新台幣104.55元
	平 均	新臺幣115.32	新台幣118.26元
轉 換 價 格		新臺幣 21.43	新台幣 21.43元
發行(辦理)日期 及發行時轉換價格		發行日期：民國111年9月6日 發行轉換價格：22.72元履行	發行日期：民國111年9月6日 發行轉換價格：22.72元履行
履行轉換義務方式		發行新股	發行新股

註：係以各交易日之收盤價予以列示

(三) 交換公司債資料：無此情形。

(四) 總括申報發行公司債情形：無此情形。

(五) 附認股權公司債資料：無此情形。

三、特別股辦理情形：無此情形。

四、參與發行海外存託憑證之辦理情形：無此情形。

五、員工認股權憑證辦理情形：無此情形。

六、限制員工權利新股辦理情形：無此情形。

七、併購或受讓其他公司股份發行新股辦理情形：無此情形。

八、資金運用計畫執行情形：不適用。

## 伍、營運概況

### 一、業務內容

#### (一)業務範圍

##### 1.主要業務內容：

- 電腦及電腦週邊設備。
- 其他機械製造業。
- 電子零組件製造業。
- 醫療器材批發業。
- 電子材料批發業。
- 國際貿易業。
- 產品設計業。
- 有關進出口貿易業務。
- 除許可業務外，得經營法令非禁止或限制之業務。

##### 2.目前之主要產品項目及其營業比重：

單位：新台幣仟元；%

主要產品	112年度	
	營業額	比重(%)
線裝類(含連接器)	2,076,861	76.14
外接式儲存裝置	256,538	9.40
其他	394,369	14.46
合計	2,727,768	100.00

##### 3.計畫開發之新商品(服務)項

###### (1) 線裝類(含連接器)

###### A. 原有客製化產品之延伸

主要是 USB4 EPR、USB 3.2、PD3.1、HDMI 2.1 Premium 產品在應用上變化，滿足如 NB、AIO、Desktop PC、Docking、手機閃充等產品特殊功能與小體積，有別於一般標準 USB3.2/2.0、HDMI。因應 USB4 EPR 時代到來，Smart Phone、NB、Desktop PC、車用線束之需要高速傳輸資料與大電流充電，USB4的 Spec 已到達40Gbps 高傳輸的標準介面與增加48Vx5A=240W 大電流充電。而高速傳輸 I/O 產品必須與客戶研發單位密切合作，在客戶端研發的第一時間協助提供客戶需要的產品與技術服務成為致勝要件。

針對歐盟2023年一項 IEC-62680規定，對於消費性產品必須要管制氟化物(簡稱 PFAS)規範，因為這些化學品被用於開發具有不粘和防污特性的產品。這

些基於 PFAS 的化學品還廣泛用於 Cable 產品上，來滿足高頻特性。PFAS 非常穩定，在環境中被稱為“持久性”，對於產品具有優良的特性，所以進行取代 PFAS 的替代材料的研究與開發。

B. 新產品開發：

- a.USB4 EPR Gen3 5A 1.0m(Twist Pair)。
- b.USB4 EPR Gen4 Version 2.0 (80Gbps) 1.0m 。
- c.PFAS 替代材料的研究。
- d.0USB4 Gen3 Type C to FPC\_短線 對絞版。
- e.USB4 Type C to C Gen3 Active cable 2m。
- f.無線充電(感應)產品開發技術導入。

(2) 電子數位周邊產品

A. Storage (外接式存儲類產品)：數字化文件儲存的倉庫，隨著 USB/SATA/PCIe 等協議與固態硬碟科技不斷的更迭進步，加上便於攜帶的特性，始終是電子事業處的主力產品。

- a.外接式固態硬碟儲存器：SSD 具備低耗能及高傳輸之特性，其中又以 M.2 介面輕薄的規格已在 3C 產品中取代傳統硬碟的主力地位，今年預計推出多款便攜帶固態硬碟儲存器，同時搭配 M.2 的 SATA 與 PCIe 傳輸協議，擴充市場對外接儲存裝置的需求。
- b.外接式加密硬碟儲存器：加密的應用是為確保使用者能有更完善的資料保護機制，有鑑於網路資訊傳輸的脆弱性，目前已完成三種類型的應用設計，可全方位的使用於指紋解鎖，按鍵密碼解鎖 NFC (Near Field Communication/近場通信) 等三種加解密方式，便於接續現有加密硬碟客戶的產品更迭。
- c.外接式傳統硬碟儲存器：傳統硬碟儲存器在市場上仍具有低價及高容量之優勢，於消費市場中為入門的主要選購機種，但因其競爭性過高，將轉為配合客戶特殊應用及外觀進行開發設計，專注於服務客戶以收其成效。
- d.基於 Thunderbolt 3 協議的外接式固態硬碟儲存器：為目前市場上高端的產品之一，產品本身有較高的研發壁壘，傳輸速度最高可達 3000MB/s，在 110 年 8 月完成開發後，已成功推廣至核心客戶的高端產品中，目前正在配合客戶需求進行修改。
- e.網路硬碟儲存器: NAS (Network Attached Storage) 是一種雲端儲存裝置，產品是透過「網路連接存取、下載檔案」，而且內建的磁碟陣列 (RAID) 功能為資料完整性提供了額外的保護，相較傳統的外接式硬碟，NAS 帶來更便利的使用體驗。

B. Docking (介面擴展塢)：隨著 NB 為追求輕薄之故，其產品取消諸多介面端口，Docking 產品則為滿足使用者所需之介面產品，主要的更新內容為 USB Type-C 的轉接器，新增了兩款 USB Type-C 轉接器標準品產品，分別為 USB Type-C DP 訊號轉為 VGA 訊號並增加 USB -PD (USB Power Delivery Specification) 供



電與3.5mm Audio Jack 音源輸出，最高功率可支持到100瓦特對 USB Type-C 連接設備的供電，另一款為 USB Type-C DDP 訊號轉為 HDMI 訊號並增加 USB-PD 供電，此標準品產品已完成開發，目前正為客戶定制規格中。

C. Wi-Fi (基於802.11 a/b/g/n/ac/ax 連線之應用類型產品)：搭載電子事業處自主開發的 WiFi 802.11ac 模組目前主要應用在 WiFi 光碟機上，今年在 WiFi 光碟機上有所升級，增加了 SD Card 備份的功能，另外在網路應用方面，針對家庭在居家生活中，2023年推出 Wi-Fi extender 產品，除可延伸家中無線信號的觸角，更搭配儲存設備提供複合性功能之概念產品，2024年更將針對規格進行升級，提升產品效能以滿足客戶需求。

## (二)產業概況

### 1. 產業之現況與發展

#### (1) 線裝類(含連接器)

歐盟宣佈所有設備均須用Type-C介面，歐盟一直以來都致力於綠色與環保，比如說追求電子產品的介面統一，而大紅大紫的USB-C顯然是目前最佳的選擇，因此歐盟決定通過法令讓所有的電子產品都必須採用USB-C介面，最後期限是2023年，而到了2024年，歐盟終於官宣法令生效，所有在歐盟銷售的電子產品都要使用USB-C介面。

在歐盟的這份清單中，包括手機、平板電腦、數碼相機、耳機、遊戲掌機、電紙書、鍵鼠、移動GPS等設備都必須使用USB-C介面，而到了2026年，所有的筆記型電腦也必須使用USB-C介面。可以說歐盟此舉統一了所有的介面，算得上是一個巨大的進步。畢竟過去由於技術的不成熟，市面上曾經有幾十種介面，而後來隨著USB的興起，基本上Micro-USB、蘋果的雷電以及Type-C成為了三大通用介面，而Micro-USB目前幾乎被淘汰了，剩下的最大阻力就是蘋果雷電介面。對於歐盟此舉，蘋果表示強烈反對，稱統一介面只會抹殺個性。當然歐盟龐大的市場也讓蘋果不得不低下頭，在iPhone 15 Pro中採用了雷電介面，而隨著這項法案的落地，大家未來可以隨便找根Type-C線實現對數碼產品的充電與資料傳輸。

至今 Type-C 已在許多應用中使用，例如行動裝置(智慧手機及穿戴裝置)、PCs (包含顯示器)、配件(集線器、轉接器及行動電源)、存儲裝置(SSD、HDD)、家用娛樂(機上盒和遊戲機)、智慧家庭(語音助理和路由器)和戶外移動裝置(無人機和運動相機)。可預期越來越多的新設備將採用 Type-C 作為單一的 I/O 埠，例如 AR/VR、電視(8K/4K)、辦公設備(事務機和投影機)、交通載具(汽車、摩托車和自行車)，甚至牆上插座(家庭與公共設施)等。據悉2023年全球 Type-C 市場價值達到61.65億美元，且未來6年的複合年增長率為15.97%。目前 Type-C (或 USB-C)的標準規格要求為20Gbps 傳送速率及100W 電源供應。為了更高功能需求，USB-IF 發佈了 USB4 Gen3 標準(40Gbps 及 240W 5A/48V)，Intel 在2021年開始通過 Thunderbolt 4認證來承認有限的連接器和製造商。同時 Intel Tiger Lake、Apple M1 和 AMD Ryzen 6000 等 CPU 相續推出，且均支援 USB4 Type-C。

## (2) 電子數位周邊產品

隨著社群網站及數位音樂等線上服務大量普及，數位資訊及影音內容的取得愈來愈容易，估計每天有超過10億首 MP3歌曲在網路上流竄，有超過1億部影片自 YouTube 上被下載，每份原生數位資料平均被複製3次以上，在不斷產出、複製、傳送下，數位資訊內容爆炸性成長，帶動使用者對於數位資料儲存及分享的需求，而傳統內建於個人電腦中的硬碟，已無法滿足使用者在數位資料儲存與備份的需求，進而造就外接式儲存市場的快速成長。另依據 IDC 預測，至2023年全球 GDP 中將有 50%以上的貢獻來自於「數位化」，其中包括數位產品、服務、技術、營運、關係等。而為了在未來數位經濟體系建立更強的競爭力，企業數位轉型已是必定發展的方向，屆時也將會有大量企業的 IT 投入軟硬體升級，將原有的數位化應用雲端化，而雲端服務也將趨向分散式、高度信賴且高度智慧的應用層面。根據 IDC/EMC 的統計與預測，到了2020年，全球數位資料量將到達44ZB (Zettabytes, 1ZB=1,000EB, 1EB=1,000PB, 1PB=1,000TB, 因此 1ZB 會等於 10 億 TB)，增幅超過自2010年來資料量的50倍，預期2020年至2030年的資料總量可望增長超過10倍、增至456ZB。而其中的資料會需要透過存儲商品、NAND Flash、光碟媒體或磁帶等媒體保存。而這樣的趨勢也將成為儲存裝置設備需求面的利多，整體市場也將以倍數成長。

一般消費者最常使用的外接式儲存裝置，依其儲存媒介主要分為外接式硬碟及外接式光碟機兩大類。近年筆記型電腦訴求體積輕薄，而無法搭載光碟機，因此消費者通常會另外購買外接式光碟機，以滿足觀看影片及利用光碟片讀取/儲存資料的需求，然光碟片在使用方便性不及其他儲存媒介的情況下，光碟片及光碟機的市場需求量逐年下滑；外接式硬碟可分為傳統機械式硬碟 (Hard Disk Drive, 簡稱 HDD) 及固態硬碟 (Solid State Disk, 簡稱 SSD)，外接式硬碟具備輕、薄、短、小、易攜帶等特性，目前是個人資料儲存及管理的首選，HDD 目前以2.5吋規格為主流，每單位位元儲存的價格較 SSD 為低，故較適合存放大量的檔案資料，然 HDD 係以機械式的轉輪運轉碟片，並且使用機械軸控制磁頭，存在抗震性不良、耗電量高及體積大等技術上的侷限，而 SSD 外觀和2.5吋的 HDD 相似，其係以 DRAM 或 NAND Flash 等快閃記憶體晶片做為儲存載體，不會因為運轉期間的劇烈震動而導致壞損，也因為不需要機械式的轉軸以及讀取頭，資料讀取的速度可以大幅提升，較適合作為資料高速傳輸，然快閃記憶體有讀取次數之限制，超過讀取次數上限，則會失去所有儲存之資料，且每單位位元儲存的價格較 HDD 為高。

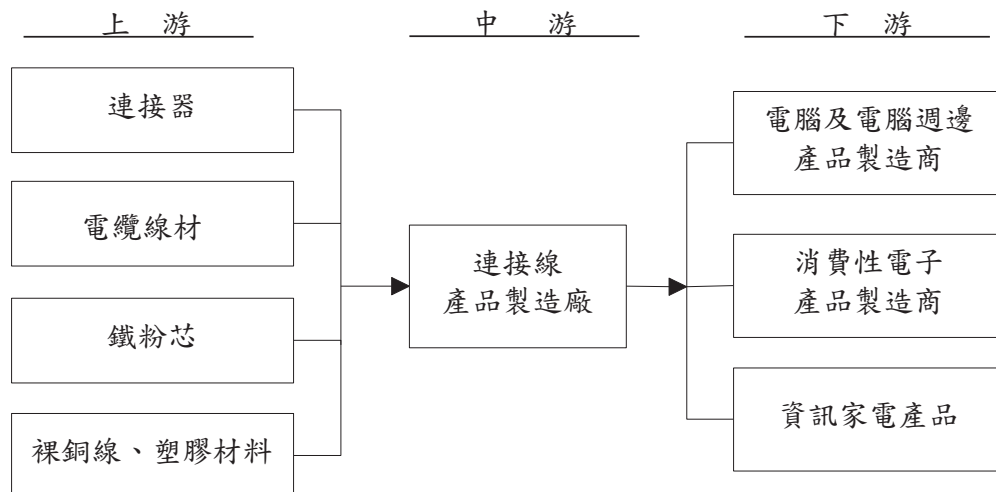
固態硬碟(SSD)之筆記型電腦搭載率將提升固態硬碟(SSD)係採用快閃記憶體(NAND Flash)當存儲介質，內部不具磨耗性的機械結構，因此不像傳統硬碟會受到機械物理極限的限制。加上資料存取速度快、沒有轉速引起的噪音、沒有馬達的高溫、不耐震動的讀取頭、沒有機械結構帶來的重量，其產品非常適合行動裝置與手持裝置，因此固態硬碟利用NAND Flash 良好的耗電性與可靠性，加上無發熱問題，所以沒有風扇的雜訊，其可靠性都強過傳統硬碟，但固態硬碟的成

本太高為其缺點。直到2018年NAND Flash價格跌幅幾近砍半，2019年開始則受到中美貿易戰以及2020年開始的疫情原因導致終端市場需求不確定性大增，加上英特爾（Intel）中央處理器（CPU）缺貨推遲個人電腦、伺服器等出貨，造成NAND Flash晶圓價格仍在持續下探，累計跌幅已超過 15%，每GB（Gigabyte）價格已跌至0.1美元以下。固態硬碟（SSD）價格也受到波及一路走跌，於是市場需求也被大幅激增，包括筆記型電腦、資料中心、伺服器採用SSD的滲透率將持續攀升，帶動SSD市場產值節節攀高。根據市調機構IDC（國際數據資訊）預估，全球SSD市場規模預計在2023年達到447億美元。

## 2. 產業上、中、下游之關聯性

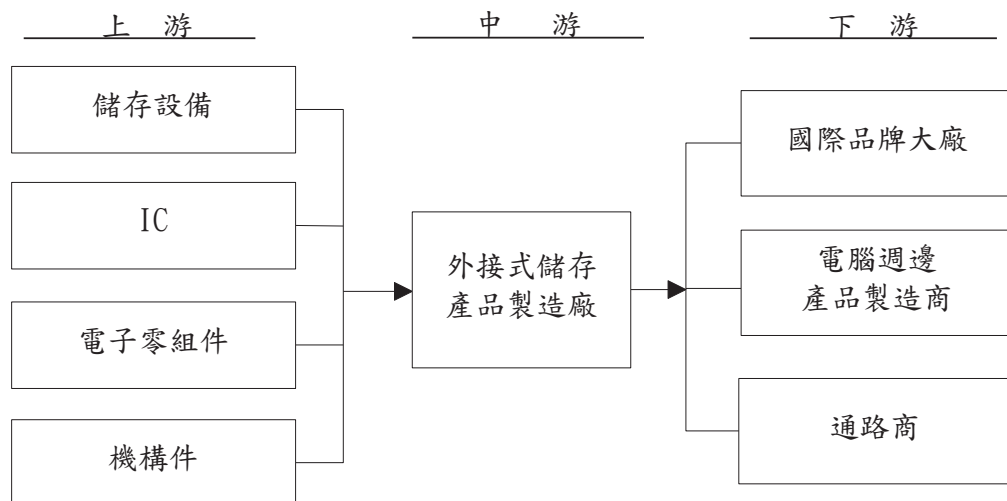
我國資訊產業在製造技術日益精進，專業分工形態成熟的發展下，資訊產業體系可說相當的完整，而本公司所生產的連接線(含連接器)、儲存裝置和其他週邊設備乃屬整體資訊產業的中游位置。茲將本公司產品所在資訊產業的位置及其上、中、下游產業的關聯性彙整如下：

### (1) 線裝類(含連接器)



連接線組裝係將連接器、電纜線材、鐵粉芯及塑膠材等主要原料經過裁線、雷射剝皮、雷射焊接、組立成型後，再予嚴格TDR、NA測試檢驗，完成後出售予電腦及電腦週邊製造廠、消費性電子產品製造廠及資訊家電產品等下游客戶，其中本公司主要原料連接器係為自製開發。

### (2) 電子數位周邊產品



本公司電子數位周邊產品係購入IC、電子零組件、機構件、儲存設備（包含且不限於硬碟、光碟）等，經過設計開發後，再予嚴格測試檢驗，在完成後推廣銷售予國際品牌大廠、電腦週邊產品製造商及通路商等。

### 3. 產品之各種發展趨勢及競爭情形

#### (1) 產品發產趨勢

##### A. 線裝類(含連接器)

##### a. 窄間距、低高度(Fine Pitch, Low Profile)、大電流與高頻化的技術發展趨勢

近年來，隨著筆記型電腦、行動電話等可攜式電子機器蓬勃發展，輕、薄、短、小及高密度、高傳輸速度與快速充電成為電子產品發展不可避免之趨勢，於是各國連接器廠商都全力開發細腳距及高傳輸速度產品，以因應行動電話、筆記型電腦等薄型化要求，低結合高度化亦有日益明顯之傾向。今後隨著攜帶式和消費性產品如行動電話之發展將逐漸擴大其市場規模。

##### b. Type C 的相關發展策略

Type C 使用現有 USB-C 線纜進行雙通道操作，最高可達 40Gbps 速率傳輸（需要使用 40Gbps 認證的線），支援多種數據和顯示協議，可有效最大整合頻寬，向後相容 USB 3.2、USB 2.0 及 Thunderbolt 4。

USB4 的另外一個好處就是改善配件間的相容性，並能透過不同價格提供強大性能的配件。目前許多配件雖然採用 USB-C 連接埠，卻不支援 Thunderbolt 4 技術，而 USB4 最大功勞就是將 Thunderbolt 4 的標準納為己用。不過要注意的是，儘管 USB4 從 Thunderbolt 的技術獲益，但 Thunderbolt 3 依然是 USB4 的「選擇性功能」，這意味著裝置製造商無需進行 Thunderbolt 的測試和認證要求並宣稱自己支援 USB4。另外，英特爾和 USB-IF 還表示，USB4 將允許提供多個 USB4 端子的加密產品，而目前許多 USB-C 的加密產品支援 USB-A 或 HDMI。USB4 還將改善充電支援，任何提



供 USB4 的裝置都需要支援 USB Power Delivery 技術，另外，USB4 依舊提供最高 240W 的充電功率。

垂直整合線材抽線、SMT 及組裝製程的一龍服務，完整的從來料抽線品質及高頻特性的管制、SMT 的設計，銜接廠內組裝製程精密性，更有效推動 USB4 cable 及同軸類產品，做為市場的先趨。

### c.天線

因應終端3C產品越來越輕薄短小的潮流下，將以高附加價值、小型化、多功能、多媒體、無線化之發展趨勢不斷升級，且需求日益增加，5G NR(Sub 6G)進階版網路速度將達4G的10~100倍以用戶為中心的更靈活、智能、高效和開放的 Sub 6G 新型態網路，在無線網路及通訊領域之發展包含無線區域網路(Wireless Local Area Network)、更寬的頻道 WiFi 6E、6 GHz 頻段提供了更多的可用頻道，每個頻道都可以達到 160 MHz 的寬度，這比 5 GHz 頻段的 80 MHz 或 2.4 GHz 頻段的 20 MHz 都要大得多。這可以讓 WiFi 6E 的傳輸速度更快，並且減少信號重疊和干擾，更乾淨的頻段，更高的兼容性。多重輸出多重輸入(Multiple-Input/ Multiple-Output)、無線廣域網路(Wireless Wide Area Network)3G、4G 第四代通訊的 LTE (Long Term Evolution)、無線個人區域網路(Wireless Personal Area Networks)、WiMAX(Worldwide Interoperability for Microwave Access)全球互通微波存取、超寬頻技術(Ultra Wide Band)、全球衛星定位系統 (Global Position System)、RFID/NFC(Radio Frequency Identification, 簡稱RFID)等。整合資通訊創新科技，結合雲端與物聯網技術應用，運用4G+5G的科技發展智慧新生活，帶領產業與社會走向智慧城市。」人工智慧(AI)、物聯網(IoT)、自動駕駛、VR與AR整合、智能穿戴設備等成為未來天線產品發展主流與商機。天線屬於高階非標準規格客制化產品，目前我司天線以：

- (a)快速設計、快速打樣服務。
- (b)建立專屬3D CHAMBER(微波測試暗室)，縮短測試、與客戶測試驗證時間。
- (c)專利 F Type & Coupler Type & PATCH天線設計結構。
- (d)提供系統廠電子、機構組裝建議與生產檢討(ON SITE SUPPORT)，降低客戶設計變更次數。
- (e)以高標準的生產品質及迅速的生產交期爭取國際大廠認同。
- (f)規劃垂直整合元件開發組裝，提昇競爭力。
- (g)光固化3D列印機台，高達28微米超高解析度，打造超大列印21.8 x 12.3 x 23.5公分列印尺寸，協助客戶mockup，Hold的需求。

高度的垂直整合在有線類產品及無線類產品資源組合下，有效進入新興元宇宙的產品領域中發揮。並藉由終端客戶的產品開發領先市場，展望高速線束、電源類產品、無線產品均是缺一不可，更能有效配合客戶需求，量身規劃、客製，滿足客戶、市場需求。

#### d. 連接器/車用連接器發展趨勢

本公司以專業研發配合結構應力、模流、溫升、高頻 SI 等模擬輔助軟體及製造能力投入車用客製化市場，避免標準品競爭的狀況，再加上整合內部電子部門，針對客戶連接器模組進行整合開發，提供客戶非一般連接器廠的專業服務，建立和客戶共同開發競爭的能力。

#### e. 客製化線材

針對特殊的客製化需求做設計加工，無論從各式電腦周邊、液晶螢幕顯示、電源供應、音響、車用通訊、醫療設備、工業控制等線材等製造加工至銷售皆有提供服務。多年的產品設計與生產經驗，在競爭激烈的電子市場上提供廣大客戶的需求，從小批量到大規模生產皆能提供您所期望的高效產能和服務。

### B. 電子數位周邊產品

#### a. 外接式儲存類產品發展趨勢

外接式存儲在協議與顆粒的進步上取得重大速度更迭，加上 USB 4 與 Thunderbolt 3/Thunderbolt 4 互相兼容的情況，高端產品的介面必然是 USB 4 與 Thunderbolt，而 PC 端的 PCIe 也迎來 5.0 的更新，4.0 也已將其規格支持到外接式存儲產品上。

#### b. 介面擴展塢產品發展趨勢

目前的 HUB 拓展塢產品市場，從小眾市場的一匹黑馬通過近幾年的快速發展，到今天線纜行業的中流砥柱，其市場銷量逐年增長，特別是疫情時代的 2020 年在眾多亞馬遜賣家的推動下，更是將眾多 HUB 拓展塢生產企業推向巔峰，眾多芯片廠也發佈多款配合產品更是推動著 HUB 市場的快速發展。而這一切的開端，便要從蘋果在其 MAC 產品系列將介面直接精簡到極致，蘋果作為科技領域的巨頭，每一次新產品線的擴展都在預示著未來行業的發展方向。目前已經有眾多廠商相繼跟進，並不斷有新的品牌強勢加入，經過四年多的發展，HUB 拓展塢已經成為了目前 3C 消費電子周邊增速最快的產品之一。2022 年 USB4 已有產品推展出世，Type-C 多功能擴展塢解決了外設較多的難題，高效傳輸大量數據，新的擴展塢出現支持 40Gb/s 數據傳輸，5K 清高視頻，最高 100W 充電功率，支持數據傳輸的 PD 口，支持雙向，最高 60W 的充電功率，HUB 拓展塢的快速發展，也帶動了相關供應鏈廠商的產業升級，其中應用場景的拓展，配套供應鏈的升級，如主控芯片，電源管理 IC，線纜結構更新等技術的進步，更是將 HUB 的功能帶來更多機會。

#### c. WiFi 類產品發展趨勢

Wi-Fi 作為物聯網最重要的連接方式之一，將優先受益於物聯網的發展。Wi-Fi MCU 從家電應用向非家電應用加速滲透，包括燈、插座、窗簾、



門鎖、智能穿戴產品等。在物聯網晶片應用方面，Wi-Fi MCU 主要應用分佈於智能家居中的家用電器設備、家庭物聯網配件(例如電燈和插座)、工業物聯網等。根據調查顯示，家用 Wi-Fi 產品占物聯網應用的 69%，工業應用占比 17%。

Wi-Fi 6 除了提供更高的速度和更大的容量、更低的延遲以及更加精細化的流量管理以外，Wi-Fi 6 還將擁有更高的頻譜效率、更大的覆蓋範圍、更節能的接入終端功耗需求、更高的可靠性和安全性，以及對流量消耗型和時延敏感型應用的接入能力，它將大幅擴展 Wi-Fi 網路的應用範圍和場景，從企業辦公網路擴展到企業生產網路。應用範圍和場景的擴大將推動 Wi-Fi 行業發展。

## (2)產品之競爭情形

### A.線裝類(含連接器)

用連接器之產業眾多，亦即只要有存在連接訊號傳輸之電子產品，都會持續存在需要連接線及連接器，諸如個人電腦，電腦週邊，智慧型電話，數位相機，醫療器材，汽車電子，工業電腦，及其他各式各樣消費性電子產品和資訊家電及其各週邊電子產品，幾乎涵蓋各重要產業，故各種電子硬體設備及傳輸方式和能力之發展趨勢和推陳出新，帶動連接產業各時期各式各樣之需求。連接產業是否能及時掌握下游產品應用市場之動態，並及時推出相對應規格之新產品，為連接線及連接器廠商贏得最佳獲利和市場之契機。本公司於產品研發設計上，擁有快速開發之能力和應變能力，使產品開發時程縮短，並針對可攜式電子產品之多樣性需求，擴充延伸性新產品，另一方面亦透過個別化服務為客戶設計符合需求之客製化產品，使本公司生產之產品具有競爭力。此外，在交期配合度上亦積極符合客戶之期望，能與客戶之思維站在同一陣線，並以迅速反應面對多變之市場。

### B. 電子數位周邊產品

訊、通訊及IA產業之產品多樣化，規格需求多，且客戶日益要求外包商提供更廣泛的服務，包括產品設計、製造、品質管制、及售後服務等，因此能夠提供完善服務的外包商才能脫穎而出。本公司具備包括電子、軟體及機構的開發能力；針對市場需求，本公司不斷轉換產品內容，朝高階、高附加價值之產品發展，完整的產品組合有利於本公司營運之彈性，而增加面臨產品週期快速變化之應變能力。

本公司的外接式儲存裝置產品競爭策略為與現有客戶共同設計開發外，在有限的研發資源下，以產業新技術自主性開發相關產品來增強創新價值、並導入降低成本之設計，與供應商進行策略合作，集中採購量，以量制價、創造效率；產品設計以模組化、共用性的思維為出發，以同一電子線路設計但以不同外觀進行不同客戶提案，使得研發效率放大以及數量增加以降低成本；擴大整體服務，從設計開發、研發驗證、生產製造、品質管控等，讓客戶更加認同；並持續招募優秀之各類研發人員，以增強競爭能力。

### C. 天線產品

無線通訊必須經過天線做收發的門戶，故天線的成長與各種傳輸技術的發展息息相關，故天線產業成長動力可來自於(1)以區域無線網路(Wireless Local Area Networks；WLAN)為例，11g到11n天線使用數量將從2根提升到MIMO至少3根，增加50%，為WLAN天線數量成長的動力；(2)GPS的採用漸從PND至手持式裝置，如手機也帶動GPS天線的成長，且GPS應用於手機之成長性明顯大於PND；(3)手機部分，除了手機傳輸訊號外，藍芽、WiFi、GPS之整合也日益普遍；藍芽除了手機的應用，裝置在NB上也越形普及；(4) NFC之興起帶動塑膠貨幣與小額自動扣款消費需求；(5)4G 第四代通訊LTE (Long Term Evolution) 天線使手機不在是局限在通話功能，也是個人影音娛樂與拍照的電子用品；(6) 5G 4GLTE的進階版帶領產業與社會走向智慧城市。」人工智慧 (AI)、物聯網 (IoT)、自動駕駛、VR與AR整合、智能穿戴設備等成為未來天線產品發展主流與商機。

2021配合新協定與新市場需求發展著重於 sub 6g 與 Wi-Fi 6E 設計開發 sub 6g 5G「第五代行動通訊網路(5th generation mobile networks)」的簡稱，而依據國際通訊標準化機構3GPP(3rd Generation Partnership Project，第三代合作夥伴計劃)所制定的標準，以10倍的速度作為世代的分隔，因此5G 的網路速度理論上會是4G 的10倍以上。先前的3G 與4G 世代許多頻段使用上已經飽和，因此新世代5G 需要更多新的頻段。依據3GPP 定義的規格，5G 分為2個大頻段，以6GHz 頻段為界線，6GHz 以下，也就是 Sub-6，範圍在450MHz 至6GHz 之間 Wi-Fi 6E 使用擴展的6GHz 頻段，最多支援7個超寬160MHz 通道，可為家庭和企業用戶提供低延遲的 Mbps 等級 Wi-Fi。Wi-Fi 6E 可在密集的環境(如交通樞紐和體育場)中為擴增實境(AR)/虛擬實境(VR)、工業物聯網(IIoT)、擁擠的家用網路或大容量企業網路提供高性能和低延遲。Wi-Fi 聯盟預計，Wi-Fi 6E 將迅速發展，2021年將有超過3億個 Wi-Fi 6E 裝置進入市場。

本公司協助客戶研發多款 sub 6g 與 Wi-Fi 6E 內建與外接天線產品並已送樣出貨，產品種類依客戶使用需求持續研發增加中。

### D. 客製化線材與連接器

因應全新市場需求與變化針對特殊的客製化需求做設計加工，無論從各式電腦周邊、液晶螢幕顯示、電源供應、音響、車用通訊、醫療設備、工業控制需求之非標準線材製造加工提供服務。多年的產品設計與生產經驗，在競爭激烈的電子市場上提供廣大客戶的需求，從小批量到大規模生產從無線到內接客製化線材與外部 USB 線材的專業設計與製造提供給客戶高效產能和服務。

## (三)技術及研究發展概況

### 1.所營業務之技術層次及研究發展狀況

#### (1) 連接線/連接器、RF 天線、汽車天線、USB Type C 周邊產品系列：

本公司在連接線產業深耕40年，建立堅強的研發及生產根基，贏得各國際大

廠的肯定，也建立起深厚的客戶群基礎。

- A.近年以連接線的發展為基礎，往上游進行產業整合，可從纜線生產到連接器製造與連接線組裝，掌握成本的優勢更掌握了技術的發展。同時降低成本與縮短產品交期，有助於整合效益以及競爭實力。已開發完成的 USB4 EPR Gen4 Version 2.0 (80Gbps)與 USB3.2扁線，Type C 長米數 cable(Active cable)，AOC 產品，其主要目標產業為 LCD TV、AIO、Set Top Box、儲存裝置、智慧型手機、Power 接頭、Docking。此產業領域應用於消費性電子、PC 產業以及手機之應用。
- B.對於未來研發會再朝向頻率速度更高的挑戰，如 USB4 EPR Gen4 Version 2.0 (80Gbps) 1.0m 的規格目標進行與挑戰更長米數(3m/5m)的 USB4 40G Active cable(主動線)，此部分的挑戰也是滿足未來 IOT 市場與 AI 市場的大數據時代需求。
- C.極力於東南亞市場，來滿足歐美大廠 OOC(Out Of China)政策，本公司在泰國提前布局，進行東南亞為未來的生產基地。
- D.自行規劃設計之生產設備、效率生產、提升利潤。在原物料上漲過程中，本公司同時具備上游整合及技術突破帶來的競爭優勢。台北研發中心設置高頻實驗室包含射頻網路分析儀、時域反射分析儀(TDR)、圖形產生器(Function Generator)；微波暗室實驗室(RF Chamber)以測試3D 幅射場形；以及高階3D Pro-E、模擬軟體，X-ray 螢光光譜儀；多功能應力分析儀以測試連接器插拔分析多功能機器；感應耦合電漿原子放射光譜儀以測試分析材質符合 RoHS(環保材質)的功能機。具備應力分析與高頻技術，確保連接線/連接器/RF 天線產品的快速開發及正確驗證 E.創新開發的 AC Power Inlet(IEC 60320電源插座)自行規劃設計之生產設備、效率生產、新購入之球壓測試儀、灼熱絲(耐燃)試驗機、高壓漏電起痕測試機，使 JEM 跨越 DATA 與低電流電壓傳輸，朝向 AC 轉 DC Power 與 DATA 與低電流電壓傳輸之全方位領域前進。

## (2) 電子數位周邊產品

### A.研發能力

從 ID(外型)圖面、機構設計、電子線路設計、佈線(layout)、韌體開發(firmware)、EMI/EMC 測試、包裝設計、可靠度測試...等，專業的整合研發能力串聯起產品開發流程及產品管理能力，賦予產品整體的設計品質，並提昇產品的附加價值。

### B.工程技術能力

具備完整且專業的工程開發與驗證能力，輔以精密之儀器設備及嚴謹的流程，確保自有設計或客戶設計的產品可以順利從設計階段移轉到量產階段。並自行開發測試軟體、測試治具與建構工程驗證方法，增加生產之效率並確保生產品質。

### C.生產製造能力

從 SMT、DIP、組裝、測試、包裝、檢驗到出貨，具備紮實且符合國際標準的管理流程與持續改善機制。尤其在生產產品的測試驗證方面，本公司擁有最完整且最有效率的產品測試平台。因應生產，並於2016年建置 SMT 完整製程(0201)、BGA 泛用機、AOI 光學檢驗機、錫膏檢測機、BGA X-ray 檢測機等高階設備，確保所有產出的產品之可靠性及高品質，為因應 PAD 及手機市場需求，增列萬級無塵室，滿足客戶在產品無塵組配的需求。

## 2.最近年度及截至年報刊印日止投入之研發費用與開發成功之技術或產品

單位：新台幣仟元

	112年度	113年第一季(註)
研發費用 B	132,784	45,300
營收淨額 A	2,727,768	613,674
研發費用佔營收淨額比 B/A	4.87%	7.38%

註：113 年第一季經會計師核閱之合併財務報告。

### 開發成功之技術或產品

完成時間	項 目
民國112年	<ol style="list-style-type: none"> <li>1. USB4 Gen3 EPR(48Vx5A=240W)1.0m 對絞版</li> <li>2. USB4 Gen3 Type C to FPC_短線對絞版</li> <li>3. USB 系列 Silicon 線(Type C to C Series)</li> <li>4. USB 系列 Silicon 線(Type A to C Series)</li> <li>5. Sub 6G 縮短天線尺寸研發</li> <li>6. wifi 6E 相關天線運用研發</li> <li>7. Sub 6G 相關天線運用研發</li> <li>8. 無線充電線圈運用研發</li> <li>9. Wi-Fi Extender</li> </ol>
民國113年 截至3月31日	<ol style="list-style-type: none"> <li>1. Overmold Magnetic structure design</li> <li>2. 無線充電線圈系列產品研發</li> </ol>

## (四)長、短期業務發展計劃

### 1.短期發展計劃

- (1)開發 USB Type C PD3.1；USB4 40G 與 EPR (48Vx5A=204W)相關產品，包括 Cable Assembly 等。
- (2)在製造生產能力上，以垂直整合之策略提供客戶最有競爭力之產品。
- (3)在電子研發及製造能力上持續提升品質及管理能以配合業務拓展市場增加產能。
- (4)致力於環保料之開發與管理，以因應歐美日等國家日趨嚴格的環保規範，並善盡企業應負的社會責任。



- (5)強化電子製造設備，以滿足不同產業的代工需求。並持續在 U 型線製程上優化來鞏固在同業間的優勢。
- (6)開發 USB Type C to BTB 及 USB Type C to Open 的相關產品來滿足 Docking 市場。
- (7)開發多個替代 IC 方案，以避免該 IC 缺貨時無法正常出貨。
- (8)開發 Thunderbolt 相關產品，包括擴展塢、轉接器等。
- (9)開發 WiFi 類別應用，從私人雲端開始慢慢輻射到其它物聯網設備。

## 2. 中、長期發展計劃

- (1)開發半自動與自動化的生產設備，以滿足客戶端需求。
- (2)開發 HDMI 2.1規格產品，包括 Cable Assembly 等。
- (3)開發 USB Type C Active Cable 的相關產品來滿足元宇宙視訊/VR 相關配件。
- (4)持續增強電子產品研發能力，並強化韌體(firmware)、增加應用軟體開發之能力以建構產品差異化能力。
- (5)開發 AOC 長米數光纖混銅線，有別於過去銅軸線束，增加產品差異化。
- (6)預測市場需求趨勢，提前開發各項新產品，同時培養業務人才。
- (7)加強與客戶合作同步開發，以正確掌握市場趨勢值。
- (8)持續增加研發預算，有效掌握資源，維持研發核心價值。
- (9)持續加強無線研發能力，穩定保有產品設計競爭力。
- (10)因應產業界輕、薄、短、小之趨勢，加強自動化製程能力。
- (11)培育優秀研發人才，建立全球化研發架構。

## 二、市場及產銷概況

### (一)市場分析

#### 1.主要產品及服務之銷售地區

單位：新台幣仟元

項目	年度	111年度		112年度	
		金額	%	金額	%
內銷		314,017	11.35	145,783	5.34
外銷		2,451,865	88.65	2,581,985	94.66
合計		2,765,882	100.00	2,727,768	100.00

#### 2.市場占有率

單位：新台幣億元

項 目	年 度	111年度	112年度
		我國連接器產業產值(A)	5,222
建舜電子連接線及連接器產值(B)		21.62	18.55
建舜電子市場佔有率 B/A(%)		0.41	0.31

資料來源：台灣電子連接產業協會

#### 3.市場未來之供需狀況與成長性

##### (1) 線裝類(含連接器)

連接器早期並不需要提供大量的訊號傳遞功能，然進入 2000 年之後大量訊號傳遞的需求，及傳輸介面 USB 與 IEEE1394 相繼問世，宣告連接器進入另一個時代，之後隨著影音資料的大量數位化，帶動著 HDMI 及 Display Port 等高頻連接器相繼問世，連接器的傳輸速度也從 Mbps 等級提升到 Gbps 等級；除了訊號傳輸速度的提升之外，3C 產品的輕薄化發展，使得連接器的外觀尺寸也越來越迷你，以 USB 接頭的發展來看，由標準型 Type A、B 到 Mini 系列及 Micro 系列，其外觀尺寸已縮小 6 倍之多。由此可知，連接器產業發展一直是朝向輕薄短小，同時具有高速傳輸的方向發展。

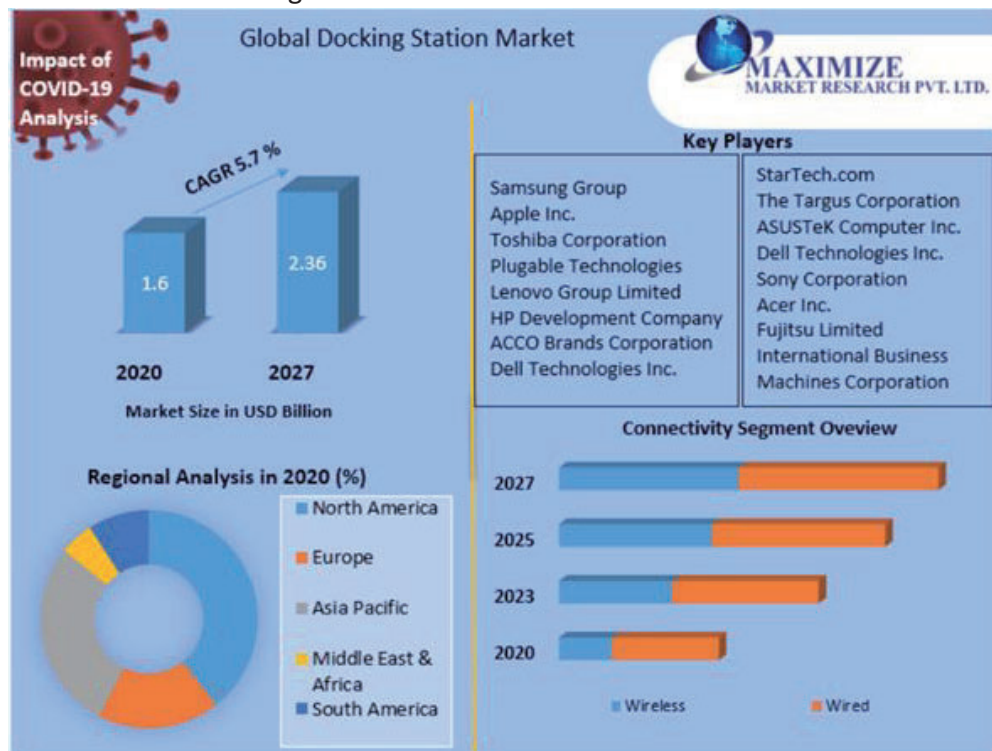
然而隨著電子產品發展到智慧型行動裝置時代，搭載電池的可攜式裝置成為資訊產品主流，而智慧型行動裝置由於體積有限，很少有超過兩個以上連接埠的設計，且其連接埠的主要功能也不是用於資料傳輸，而在於充電，因此智慧型行動裝置對於快速充電之需求遠高於資料高速傳輸之需求，然早期 USB 的接頭規格 Type A 及 Type B(Mini USB 及 Micro USB)之供電功率最大僅 7.5W，而 2014 年 8 月 USB-IF 協會發表的 Type-C 規格，其最大供電功率可達 100W，大幅提升 USB 連接線的充電速度，因此 Type-C 可以讓使用者只需一個連接埠，即可同時滿



足資料高速傳輸及快速充電的需求。另外值得注意的是，Type-C 更前所未有支援各式高速傳輸介面，如 HDMI、DisplayPort 及 Thunderbolt 等介面均能相容於 Type-C 接口，因此過去與 USB Type-C 處於「競爭」態勢的傳輸介面也紛紛靠攏，推出採用相容 Type-C 的连接埠，未來使用者只要以一條 Type-C 纜線即可完成數據資料和高畫質影音內容傳輸，毋須再更換至其他纜線。

Type-C 將整合 USB、HDMI、Thunderbolt、Display Port、PD(Power Delivery) 等成為跨平台的統一連接埠，Type C 介面無疑將成為下階段 3C 應用系統最重要的主流介面。在「規格標準持續推陳出新」、「國際大廠力挺」、「下游應用載具積極導入」三大要素推波助瀾下，使嵌入 USB Type-C 連接器介面的裝置銷售數量快速增長，知名研究機構 IHS 亦預測，109 年全球採用 USB Type-C 連接器裝置出貨接近 30 億台，到 110 年將來到 40 億台，111 年更突破 50 億台大關，112 年則將達近 70 億台，年複合成長率約為 45%。

#### A. Docking market.



## (2) 電子數位周邊產品

根據研究單位 MIC 報告，將硬碟機(Hard Disk Drive；HDD)以 PC 應用(包含桌上型、筆記型電腦與伺服器)及非 PC 應用(包含外接式硬碟、外接式光碟機、HDD 錄影機、遊戲機及汽車導航系統等)市場區分。以下對外接式硬碟、網路硬碟機(NAS)及外接式光碟機產品說明：

### A. 外接式存儲產品

數據保密是移動硬碟盒的一個技術發展趨勢，特別對於資訊時代、知識

經濟時代的目前來說，尤其顯得重要。

對於從事數據開發、動畫製作、金融等行業用戶來說，數據加密型的移動硬碟盒是相當有用的產品。目前的市場也在逐漸接受。同時，隨著資訊生活的深入，越來越注重生活隱私、工作隱私的消費者會越來越接受加密型的移動硬碟盒。比如對於廣大股民、產品行銷人員、公司高管、與孩子共用一個移動硬碟的父母，都會越來越體會到移動硬碟盒設置加密區域的有用之處。

市場上的加密硬碟盒方案眾多，其中有軟體加密方式、指紋加密方式、RFID 門禁型加密技術。在此強烈推薦臺灣超未來軟體公司的加密軟體產品 SecureDriveEx, 成本相對較低、沒有加工難度、非常符合用家要求簡便的使用習慣, 且實際加密原理還是透過硬體實現的, 安全性方面不容置疑。

根據 QYR (恒州博智) 的統計及預測，2021 年全球 PCIe 晶片市場銷售額達到了 7.9 億美元，預計 2028 年將達到 18 億美元，年複合增長率 (CAGR) 為 11.9% (2022-2028)。PCI Express，簡稱 PCI-E，官方簡稱 PCIe，是電腦匯流排的一個重要分支，它沿用既有的 PCI 編程概念及信號標準，並且構建了更加高速的串行通信系統標準。PCIe 屬於高速串行點對點雙通道高帶寬傳輸，所連接的設備分配獨享通道帶寬，不共用匯流排帶寬，主要支持主動電源管理，錯誤報告，端對端的可靠性傳輸，熱插拔以及服務品質(QoS)等功能。本報告中，PCIe 晶片分為 PCIe 交換晶片和 PCIe 信號增強晶片。

全球 PCIe 晶片 (PCI Express Switches) 的核心廠商包括博通、微芯科技和祥碩科技等，前三大廠商佔有全球約 58% 的份額。中國是全球最大的市場，佔有大約 50% 的市場份額，之後是北美和歐洲，分別占比約 13% 和 9%。從產品角度來看，PCIe 交換晶片佔有最大份額，份額約為 97%。從應用方面來看，SSD 最大的應用領域，份額約為 66%。

## B. 介面擴展塢系列：

擴展塢作為用戶提供擴大用戶介面的選擇，更好地利用智能手機的多媒體能力將成為手機配件的最重要功能，對於未來的設備，專有介面可以和為一體來構成更多的擴展塢配置；每一種介面都只有一個端口的手機並不是理想的，這使得介面統一和標準化的發展尤為重要。改善這些介面成為專有連接，這對智能手機設計和擴展塢都有利，擁有太多的端口致使手機很容易受到潮濕或其他環境因素影響，同時，如果有一個專有介面，會更容易連接隱蔽的模組，例如連接到手機 CPU 或者局域網連接就容易多了。在最理想的情況下，當最開始發佈時，所有手機都將分享一個新的、非常強大和通用互聯的介面，就象 USB 一樣。在接下來的十年裏，無論是視聽內容、檔處理還是數據存儲，手機配件市場將會給智能手機用戶提供更好的方法來訪問他們的智能手機。如果具備一個專門的記憶體控制器，移動內容到擴展塢的 memory 區域會比傳統電腦連接的備份速度更快。能完成這些任務的記憶體控制器的一個例子是賽普拉斯的西橋產品。這種設置優化了從用戶智能手機備份有價

值的購買內容的時間。手機的智能手機擴展塢提供了一種方便的、安全的智能手機內容備份的方式。要達到這個目標，擴展塢需要存儲控制器來保證數據的正確移動、誤差糾正、耗損均衡。這樣的驅動已經廣泛使用，memory 外接很容易，它也很容易地包含在擴展塢系統內。總體來說，智能手機擴展塢發展的最大障礙來自於手機現有 USB 連接和不同外設介面之間的連接問題。如果存儲控制器已經接受 USB 數據，memory 連接也不是困難。隨著晶片技術的發展和功能拓寬，未來使用 hub 和互聯晶片，確實是一個可行的技術，它能夠為智能手機用戶發掘很多計算潛力。能夠在全尺寸顯示器上顯示視頻、檔和遊戲，同時還可以使用外部備份存儲，這些只是未來擴展塢的幾點好處，手機配件將面臨的挑戰包括端口拓展，不同介面互聯和介面統一，然而，將來介面標準的發展將扮演解決這些問題的重要角色，拓展塢的使用將越來越廣，但是未來的拓展塢將升級到更多的應用功能。

#### C. 天線與客製化線材 WiFi 類別產品：

智能家居作為 WiFi 的重要應用終端，其市場規模的擴大將推動 WiFi 的迅速發展。在傳統消費級電子終端市場發展步伐趨於滯緩的背景下，WiFi 技術逐步轉移目標應用市場，正重點滲透物聯網應用場景。在物聯網應用場景中，WiFi 技術面臨來自 NB-IoT、LoRa、Zigbee 等無線傳輸技術競爭。相比 NB-IoT、LoRa 等技術，WiFi 技術在功耗、連接設備數量等方面處於劣勢。此外，WiFi 模組價格下滑幅度小於其他技術模組產品，不利於其在物聯網領域進一步應用推廣。

5G(Sub 6g) 和 WiFi 6E 為通訊領域兩大前沿技術，兩種技術同具有高速度、低時延等優勢，均可應用於物聯網、虛擬現實、超高清視頻等應用領域。而從兩種技術的本質特性分析，5G(Sub 6g)為廣域網授權頻譜技術，重點面向戶外應用場景和 WiFi 6E 為局域網非授權頻譜技術，重點面向戶內應用場景，兩者的應用優勢各不相同。WiFi 6E 可改善5G(Sub 6g)通信在戶內場景穿透性差、覆蓋率低、功耗高等問題，5G(Sub 6g)可改善 WiFi 6E 在戶外場景無法實現大量設備遠距傳輸的問題，兩者將逐步形成互補共存關係。相比 WiFi 4、WiFi 5、WiFi 6等歷代 WiFi 技術標準，WiFi 6E 在帶寬、網路速率、網路時延、功耗等方面實現提升，從而進一步拓展 WiFi 技術應用場景。從 WiFi 技術的應用發展情況分析，第一階段以手機、平板電腦、筆記本電腦等消費級電子終端為驅動，第二階段以智能家居、智慧城市等物聯網應用為驅動，第三階段以虛擬現實、超高清視頻應用等新一代高速度應用為驅動，而在 WiFi 6E 技術標準發展推動下，WiFi 技術向第三階段邁進的步伐日益加快。

#### 4. 競爭利基

- (1) 技術發展符合市場需求，擁有完整產品線



本公司在產品競爭力方面，策略定位清楚，為針對手持裝置及外接式儲存裝置產品開發完整連接器產品系列及規格的廠商。研發單位不斷透過個別化服務為客戶設計符合需求之客製化產品，產品開發與設計深受下游應用產品製造大廠之肯定。

(2) 快速研發與設計製程之技術能力

本公司具備電子及機構元件開發與驗證的技術，並且也與專業模具廠進行策略聯盟。對於產品的研發，均是從產品設計、精密模具設計及效率化或自動化組裝與檢測設備的設計開發，加速整合建立自設計、製作，到生產的一貫化作業流程，此種垂直整合能縮短產品開發時間，並能掌握關鍵技術，控制產品品質。快速研發連接器產品，配合客戶隨時彈性變化生產，是爭取客戶之致勝因素。

(3) 品管嚴格，產品品質穩定

嚴謹之品質管制，且於製程中有良好嚴密之製程控管，以及時掌控問題，降低產品之不良率，使得產出品質獲得妥善控制。

(4) 海外子公司集團管理，就近提供重點客戶更完善之技術支援與銷售服務

基於利用就近服務客戶之考量，本公司陸續轉投資設立東莞建瑋電子制品有限公司、蘇州建合精密電子有限公司及泰國建舜電子製造股份有限公司做為生產基地，不但在交貨期及產品價格上提升公司之競爭力開拓市場外，更就近提供重點客戶更完善之技術支援與銷售服務，建立無可取代的供應夥伴關係。佈建即時資訊互通系統，使各子公司、工廠間之資訊可隨時存取監控，達到所有業務、生產、採購、物管等即時管理功能。

(5) 擁有長期穩固之客戶合作關係

主要客戶群為數位相機大廠以及全球電子組裝廠等國際級製造廠商，均屬長期穩定供應與合作關係。公司也策略性配合國際級客戶於其所在地設立行銷及售後服務據點，除就近提供現有客戶最佳之銷售與售後服務及技術支援，強化合作關係、爭取新產品商機外，更能有效掌握市場動態及開發新客戶，拓展營運規模，成為立足業界之一大利基。

5.發展遠景之有利、不利因素及因應對策

(1) 有利因素：

A.隨著科技不斷進步，全球資訊、通訊及消費電子產品快速發展，相關產品不斷推陳出新，零組件連接器/連接線需求隨之增加，且其規格也不斷進行世代交替，持續為市場成長帶來新的動能。

B.本公司經營及研發團隊擁有軟、硬體設計、工業設計、機構設計等學經歷背景，構築完整產品所需之know-how，加上長期配合客戶之需求、參與各項產品之開發與設計，已建構完整之高頻測試設備，在高頻傳輸線之開發上可以與客戶同步開發新產品。

C.本公司於大陸東莞、蘇州、湖北監利及泰國皆設有生產基地，可提供貼近客戶

的生產及發貨中心，可縮短技術支援、運輸與交貨，以及售後服務時間，更能夠迅速反應客戶需求，有效提升公司之產品服務競爭力，並已與客戶建立無可取代的策略性合作夥伴關係。

D.本公司為連接線/連接器專業廠商，深耕超過四十年，技術能力已於業界獲得肯定，並往產業上游進行垂直整合，包含抽線及連接器之研發設計製造，進行客戶專屬的連接線之研發製造，更將研發能力拓展到電子設計，提供客戶完整的解決方案。

E.本公司已獲得多項認證包含ISO 9001、SONY GREEN PARTNER綠色夥伴認證、Samsung ECO-PARTNER、ISO 14001、職業安全衛生管理系統OHSAS 18001等，持續執行各項品質控管措施，改善產品生產品質。

(2) 不利因素：

A.原材料進貨價格波動劇烈、同業削價競爭，利潤受到壓縮。

B.大陸競爭同業發展迅速，價格競爭威脅日益增強。

C.製造業者普遍面臨勞力不足與研發人員流失問題，影響產能擴充與產品升級。

D.採購規模不大，不具規模優勢。

(3) 因應對策：

A.積極在生產技術與製程上改良外，加強與協力廠商之合作，將技術含量低或毛利偏低之產品或工段委外生產，提高生產彈性，將人力集中於高毛利或具開發效益之產品生產，因應大陸當地勞工之短缺或不足。

B.面對大陸人工成本攀升，該公司除在既有的自動化基礎上，持續增加半自動化生產組裝線，逐步取代部分人力作業，強化自動化生產能力，也持續將生產重心轉移至低勞工成本之泰國廠。

C.持續往傳輸頻率更高、更細間距、更耐高溫等高附加價值產品方向開發，不僅可因應既有市場發展之需求，更將持續佈局車用、工業電腦及醫療設備等高毛利連接器產品，提高銷售毛利率，以降低資通訊連接器市場價格競爭所帶來之壓力。

D.加強員工在職訓練，提升人力素質，並與客戶進行策略性合作及共同設計開發，增強創新價值，強化運用KPI、MBO等軟體，提高管理效率。

E.提供客戶多元及創新之產品，如USB 3.0、USB 3.1、HDMI、Thunderbolt及DisplayPort等各式高速傳輸技術相關產品，以貼近市場需求，維持營收成長動能，藉以擴大公司營運規模。

F.掌握大宗原料之發展趨勢，並適時與銅料供應商簽定長期供貨合約，以穩定材料供應來源及採購價格，並持續開發新的貨源，尋求替代或具價格競爭之供應商。

G.擴展大陸市場，就近服務客戶，積極開拓低風險的大陸純代工客戶。

## (二)主要產品之重要用途及產製過程

### 1.主要產品之重要用途

#### (1)連接線/連接器

產品：電腦及週邊設備之連接線/連接器，通訊設備、消費性電子、醫療設備所用的系統連接線/連接器。

用途：電腦及其週邊，消費性，通訊產品，家電產品及辦公設備系統間之電子信號傳輸。

#### (2)電子數位周邊產品

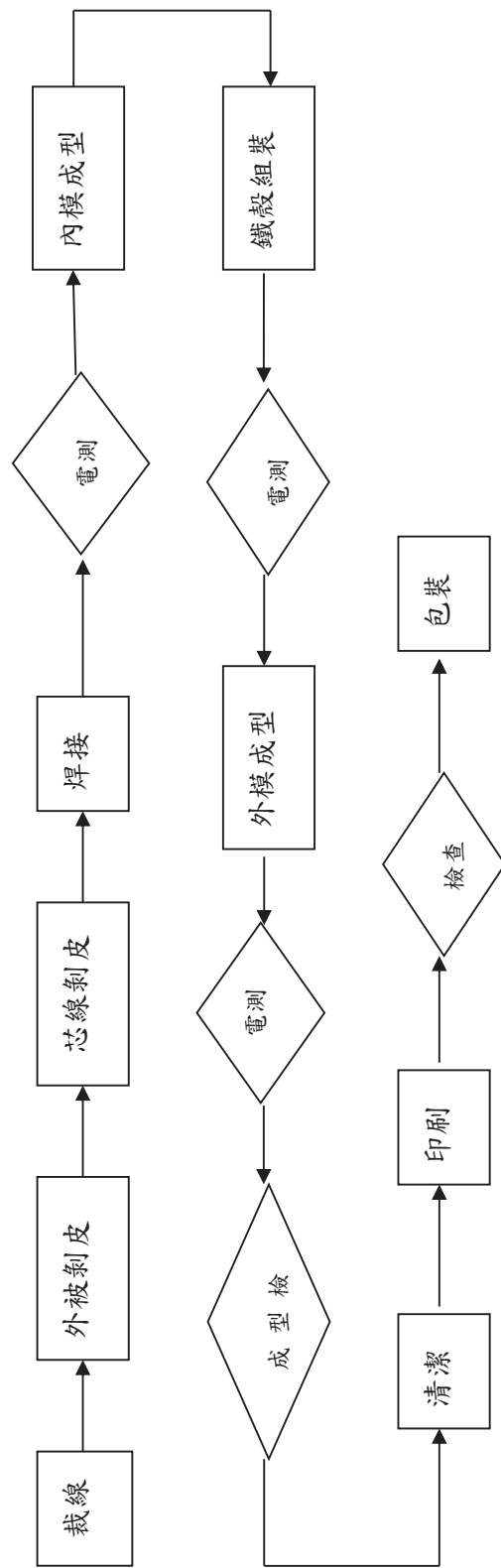
產品：外接硬碟裝置、外接光碟裝置、網路硬碟、無線儲存裝置。

用途：屬於電腦週邊設備。用於擴充儲存容量、備份、安全性設備、資料分享、以及影音娛樂等應用。

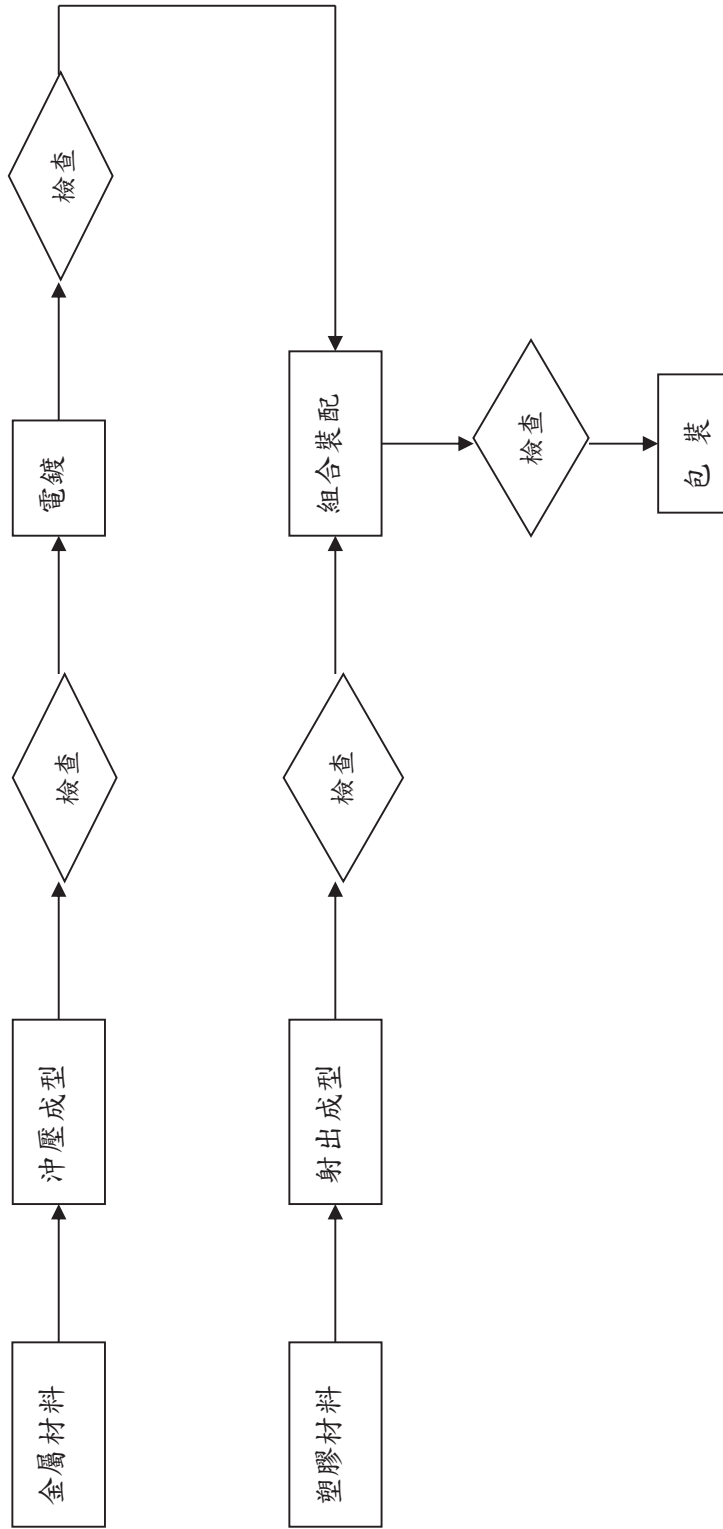


2. 產製過程：

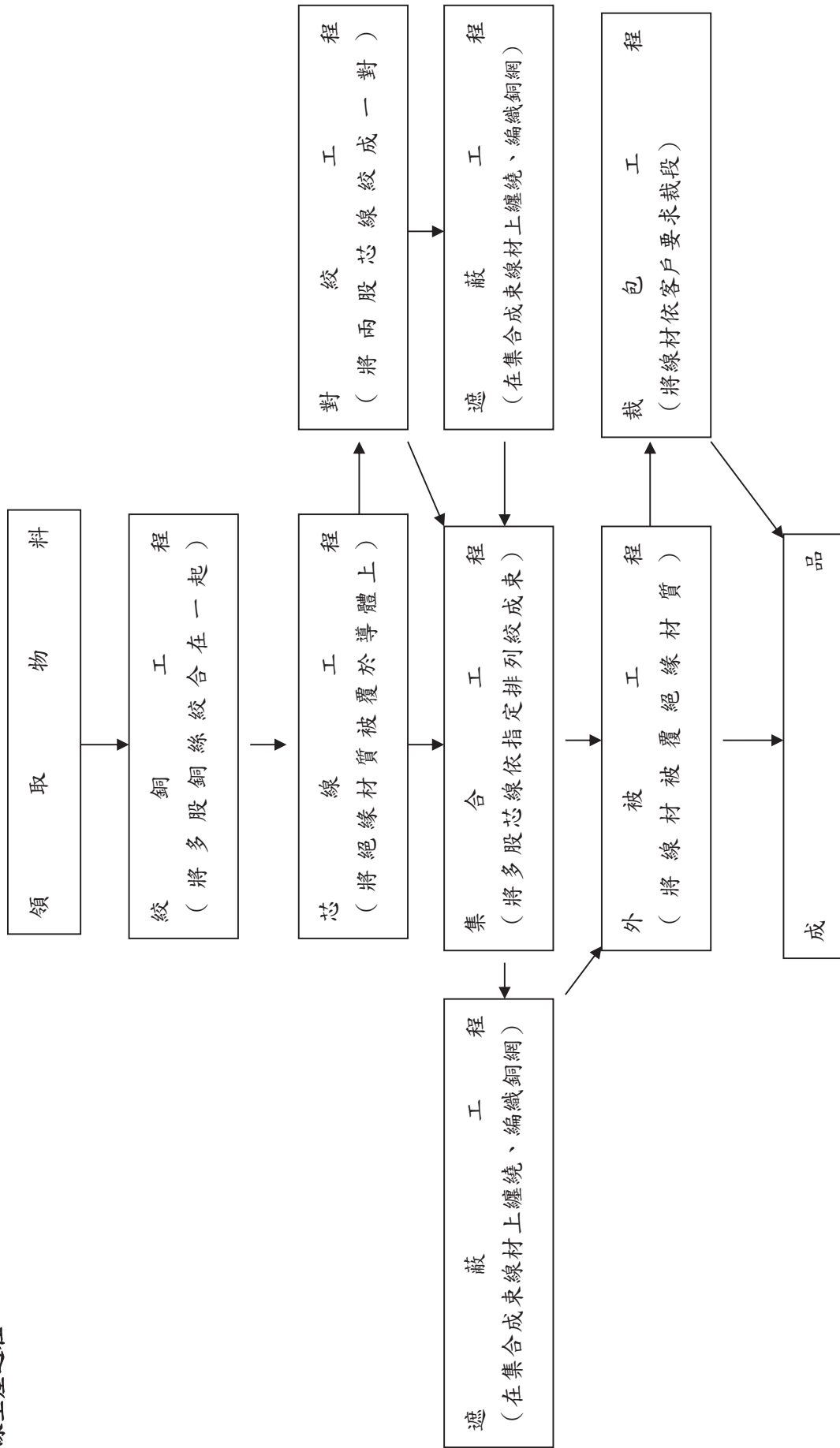
連接線產製過程



連接器製過程

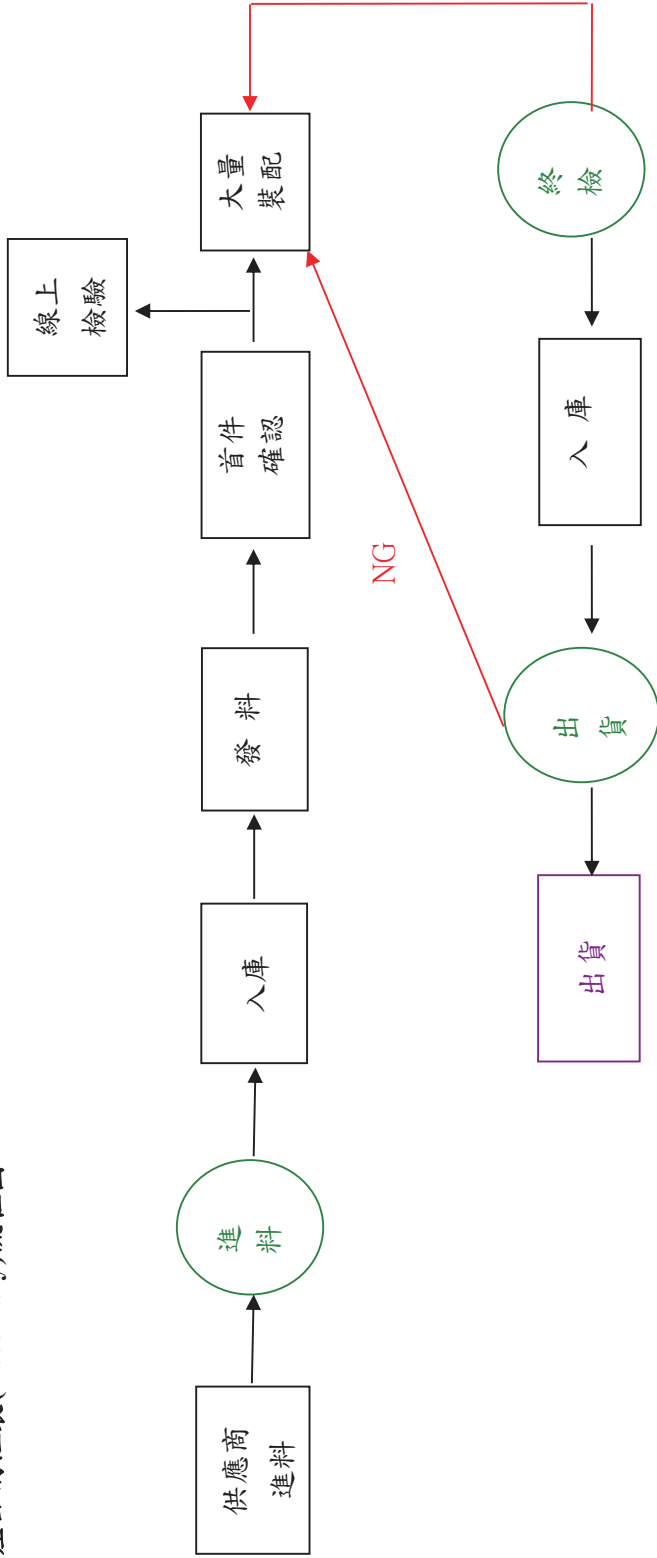


纜線生產過程





電子產品的組裝(Assembly)流程圖



(三)主要原料之供應狀況：

本公司主要原物料為連接器及硬碟等，針對每種產品別之主要供應商列示如下：

產 品	供應商	供應情形
連接器	時捷、信而昌及安闊森	良好
USB CABLE	東莞慶龍	良好
硬碟	I-O DATA	良好

本公司線裝類(含連接器)、外接式儲存裝置等主要產品之主要原料均為長期合作廠商，原物料供貨穩定，最近三年度均未有斷料導致無法生產之情事。



(四)主要進、銷貨客戶名單

1.最近二年度占進貨總額百分之十以上之廠商

單位：新台幣仟元

項目	111年度				112年度				113年度截至第一季止			
	名稱	金額	占全年度進貨淨額比率(%)	與發行人之關係	名稱	金額	占全年度進貨淨額比率(%)	與發行人之關係	名稱	金額	占當年度截至前一季止進貨淨額比率(%)	與發行人之關係
1	C 廠商	196,846	14.03%	無	C 廠商	242,168	17.55%	無	C 廠商	57,167	21.84%	無
2	D 廠商	155,320	11.07%	無	D 廠商	167,240	12.12%	無	D 廠商	11,984	4.58%	無
	其他	1,051,084	74.90		其他	970,477	70.33%		其他	192,591	73.58%	
	進貨淨額	1,403,250	100.00%		進貨淨額	1,379,885	100.00%		進貨淨額	261,742	100.00%	

說明：本公司最近兩年度進貨總額10%以上廠商，因合併個體異動而發生變化。

2.最近二年度占銷貨總額百分之十以上之客戶

單位：新台幣仟元

項目	111年度				112年度				113年度截至第一季止			
	名稱	金額	占全年度銷貨淨額比率(%)	與發行人之關係	名稱	金額	占全年度銷貨淨額比率(%)	與發行人之關係	名稱	金額	占當年度截至前一季止銷貨淨額比率(%)	與發行人之關係
1	A 客戶	538,374	19.46%	無	A 客戶	484,152	17.75%	無	A 客戶	92,449	15.06%	無
2	B 客戶	419,881	15.18%	無	B 客戶	368,095	13.49%	無	B 客戶	85,888	14.00%	無
					C 客戶	284,860	10.44%	無	C 客戶	75,030	12.23%	無
	其他	1,807,627	65.36%		其他	1,590,661	58.32%		其他	435,338	58.71%	
	銷貨淨額	2,765,882	100.00%		銷貨淨額	2,727,768	100.00%		銷貨淨額	613,674	100.00%	

說明：本公司最近二年度銷貨總額10%以上客戶皆為長期合作客戶，無重大異常。

## (五)最近二年度生產量值表：

單位：新台幣仟元；仟個

生產 量值 主要 商品(或部門別)	年度	111年度			112年度		
		產能	產量	產值	產能	產量	產值
線裝類(含連接器)		47,713	46,347	1,807,962	46,271	44,418	1,549,395
電子產品		1,430	1,241	353,853	423	356	305,838
合 計		49,143	47,588	2,161,815	46,694	44,774	1,855,233

## (六)最近二年度銷售量值表：

單位：新台幣仟元；仟個

年度	111年度				112年度			
	內銷		外銷		內銷		外銷	
銷售量值	量	值	量	值	量	值	量	值
線裝類(含連接器)	5,862	209,452	42,720	1,953,913	4,806	109,951	44,836	1,966,908
電子產品	888	68,391	262	220,184	35	2,491	298	254,048
其他	473	36,174	22,920	277,768	457	33,341	31,595	361,029
合計	7,223	314,017	65,902	2,451,865	5,298	145,783	76,729	2,581,985

## 三、最近二年及截至年報刊印日止從業員工資訊：

113年3月31日

年 度		111年	112年	當年度截至 113年3月31日
員工 人數	業務人員	29	32	31
	研發人員	101	128	130
	技術人員	674	1,271	1,267
	行政人員	174	272	313
	合 計	978	1,703	1,741
平均年歲		35.04	31.45	31.31
平均服務年資		5.12	3.18	3.34
學歷 分佈 比	博 士	0%	0%	0%
	碩 士	1%	1%	1%
	大 專	21%	16%	16%
	高 中	20%	12%	12%
	高中以下	58%	71%	71%

#### 四、環保支出資訊：

(一) 說明最近年度及截至年報刊印日止，公司因污染環境所受損失（包括賠償）及處分之總額，並說明其未來因應對策（包括改善措施）及可能之支出（包括未採取因應對策可能發生損失、處分及賠償之估計金額，如無法合理估計者，應說明其無法合理估計之事實）：

1.申請污染設施設置許可證或污染排放許可證，其申領情形：

公司名稱	許可證名稱	登記編號	有效期限
東莞建瑋電子制品有限公司	固定污染源排污登記	914419006183436894001Y	2025.06.28

2.向 Ecohz 購買碳足跡可再生電力證書。

3.子公司 Joinsoon Electronics Manufacturing (Thailand) Co., Ltd 購買太陽能發電設備，以減少使用電力。

(二) 因應歐盟有害物質限用指令(ROHS)之情形：本公司現有產品已符合 ROHS 規範。

#### 五、勞資關係

(一) 公司各項員工福利措施、進修、訓練、退休制度與其實施情形，以及勞資間之協議與各項員工權益維護措施情形。

1. 員工福利措施、進修、訓練

(1) 本公司依照有關法令規定，提撥職工福利金，組織職工福利委員會，以規劃、督導及推行員工福利事項。

(2) 勞工保險及全民健康保險

本公司員工依法參加勞工保險、全民健康保險及為員工投保團體壽險和職業災害險。

(3) 教育訓練

A. 本公司有系統地針對不同職別的員工提供一系列通識類、專業類以及管理類的內、外部訓練課程。民國 112 年度，本公司舉辦的訓練開班數達 29 個班次，總訓練時數約達 613 小時，總參與人次為 296 人次。其中的訓練課程包括主管人員訓練、通識性訓練、專業性／職能別訓練及相關在職訓練

B. 員工進修情形

教育訓練	內部訓練	外部訓練
受訓人次	247人次	49人次
課程名稱	1.新訓員工教育訓練 2.職業安全衛生教育訓練	1.當前台商的挑戰與對策論壇 2.中國法律：中國大陸疫控鬆綁，

	<p>3.ISO 14064-1:2018 溫室氣體盤查  4.How to write E-mail  5.USB 3.1/3.2/4 TARKMARK 說明  6.企業責任教育訓練  7.無線實驗室法規更新說明會  8.碳管理(溫室氣體盤查及確信)  9.USB MARKET NAME 說明  10.最新環保法規說明  11.MCIO高速訊號線產品  12.內部重大訊息教育宣導  13.檢舉舞弊行為管理辦法  14.IATF 16949:2016 ISO 9001:2015  內部稽核課程  15.天線基本知識  16.Wire Harness基本知識  17.天線設計與驗證</p>	<p>台商必看企業勞動問題  3.2023企業招募，留才策略暨台灣經理人職涯動向  4.IPAS天線設計中級工程師能力鑑定產學交流研習活動  5.資安治理講堂-我國重要資安規範標準與遵循  6.從金融資安事件看公司治理因應作為  7.DIGTIME 人工智慧研討大會  8.2023 CYBERSEC 台灣資安大會  9.淨零碳排知能養成基礎班  10.地緣政治下國家產業風險趨勢與企業信用管理之道  11.公司治理浪潮.內稽因應  12.公司治理與薪酬委員會之運作  13.財報自編與永續報告之政策解析暨與內稽內控實務重點研討  14.職業安全衛生主管回訓  15.循環與低碳創新所創造的真實價值-看懂循環經濟與治理  16.公司治理3.0下董事的角色及經營權挑戰的合規因應  17.風險管理.ESG關鍵  18.創造新局電子連接產業論壇  19.新興市場展望(印度、巴西、墨西哥..)與匯豐布局  20.理財貼近生活</p>
--	---	--

## 2. 退休制度與其實施狀況

本公司依據勞動基準法之規定訂定員工退休辦法，每月按薪資總額提撥退休準備金，存入台灣銀行之退休金專戶，勞工退休金條例自施行起，並採確定提撥制後，本公司員工得選擇適用「勞動基準法」有關之退休金規定，或適用該條例之退休金制度並保留適用該條例前之工作年資。對適用該條例之員工，本公司每月負擔之員工退休金提撥率，員工每月薪資百分之六。

### 3. 勞資協議情形與各項員工權益維護措施情形

本公司屬勞動基準法適用行業，一切運作皆依循勞動基準法，並秉持勞資一體之理念。每月舉辦動員月會並透過各單位主管之會議，及每季一次勞資會議等管道，以利勞資之間的溝通。截至日前為止，並未發生勞資糾紛，且勞資雙方共同為專業發展與勞工福祉攜手合作，共創雙贏。

### 4. 工作環境與員工人身安全的保護措施

- (1) 本公司辦公環境以保護員工安全為第一考量，確保員工在工作時能得到最大的保障。在出入口設有門禁刷卡及錄影器材裝置，以保障員工人身安全。
- (2) 各項機電或消防設備(如消防警報器或滅火器等)，皆按其規定之時間，定期保養或維修，以確保其在任何時間皆在最佳可用的狀態。
- (3) 本公司所在之廠辦園區管理委員會，於 109 年度榮獲新北市「優良社區積極防疫獎」、107 年度獲內政部消防署頒發「優良防火管理措施場所」。
- (4) 公司推動職業安全衛生管理，自 110 年備有職業安全業務主管人員，打造零傷害、零職業病、零事故為目標，創造全體員工最佳工作環境。
- (5) 對員工每年定期實施身體健康檢查，讓員工對自己的健康有正確的認知，同時本公司對員工亦進行團體保險，增加員工在工作時的保障。
- (6) 針對新冠肺炎、流感期間公司不定期進行環境消毒作業，於月會研議及宣導相關措施，打造同仁安全健康作業環境。
- (7) 定期召開勞資會議並與勞資雙方共同協調勞資關係、促進勞資合作。
- (8) 辦公區域規劃為舒適的開放辦公空間，並設有哺乳室供女性同仁使用，打造友善良好且健康職場環境。
- (9) 本公司辦公場所禁止吸菸，所在之廠辦園區於適當位置有「吸菸區」，提供吸菸者定點吸菸，適當區隔吸菸區與禁菸區，保障非吸菸者的健康權，亦讓吸菸者得到尊重、有所依循、有適當地方吸菸。
- (10) 關於職業衛生，本公司依照年度安全衛生管理計畫清查各單位物理及化學危害特性，每半年施作二氧化碳環境監測作業，符合法令要求。
- (11) 年度教育訓練辦理員工內、外訓之本職及專業講座及課程，促使員工不斷向上自我提升，成就員工個人職涯發展，共同強化同仁職專業及健康職場。

### 5. 員工行為或倫理守則

本公司為了讓全體員工了解員工行為、操守及倫理，特訂定「工作規則」及「員工手則」，使公司管理階層及全體員工有所依循，並公告於公司內部網路公告區以提供全體同仁隨時查詢，其相關辦法及守則簡述如下：

- (1) 基於職業道德與尊重他人，非經當事人同意或基於業務上之緊急需求，同仁不宜任意翻閱他人辦公桌上或資料櫃內之任何檔案。
- (2) 部門主管應督導屬員，對公司有影響之重要資料，如客戶往來情況，產品價格，技術機密等，應作必要之保密。
- (3) 公司相關報廢文件或資料，應於呈報直屬主管核准後，以碎紙機或其他合宜之方式處理之，不得任意丟棄，尚能使用之文具成立保留之資料也不得任意報廢，違者嚴懲。
- (4) 利用網際網路或不當方式竊取公司業務機密文件予第三者，致公司蒙受重大損



害者，公司將予以解雇，並保留要求賠償及其它一切權利。

(5) 員工於聘僱合約存續期間內，非經本公司書面同意，不得為下列行為：

A. 以自己或他人名義投資與本公司營業項目相同或類似之事業。但經由證券交易機構投資購買公開發行之股票，且總持股比例不足影響所投資之各公司營運者，不在此限。

B. 擔任營業項目與本公司相同或類似之公司商號之受僱人、受任人或顧問。

(6) 所有新進人員不論職等職級於到職當日即應簽訂員工「聘僱契約」、「誠信保密暨智慧財產約定書」、「內部重大資訊保密協定書」、「競業條款/保密協定」及「廉潔保密承諾書」。

(二) 最近年度及截至年報刊印日止，公司因勞資糾紛所遭受之損失，並揭露目前及未來可能發生之估計金額與因應措施：

本公司勞資關係良好，未有因糾紛遭受損失之情事。

## 六、資通安全管理

(一) 敘明資通安全風險管理架構、資通安全政策、具體管理方案及投入資通安全管理之資源等：

1. 為達資安政策與目標，建立全面性的資安防護，推行的管理事項及具體管理方案如下：提升資安防禦能力：定期進行資安系統脆弱度分析及滲透測試，並加以補強與修護，以降低資安風險。建立網路安全事件應變計畫，依事件嚴重度等級進行影響和損失評估，採取對應的通報及復原行動。

2. 資通安全執行情形：

(1) 不定期發 e-mail 或於每月月會進行資安意識宣導，以加強員工的資安意識，同時敦促主管加強宣導所屬同仁的資安警覺

(2) 資訊安全教育訓練與宣導新人到職安全訓練

(3) 關注他公司資訊安全事件回應與管理資訊安全案件

(4) 軟體盤點以確保使用合法授權軟體及防範非法軟體。

(5) 強化網路可視性，進行網路流量監控，Log 紀錄統一存放，並在異常事件及時通報。

(6) 設置防火牆及防毒軟體，並定期更新病毒碼以提昇網路資安防護力  
機房環境管理

(二) 列明最近年度及截至年報刊印日止，因重大資通安全事件所遭受之損失、可能影響及因應措施，如無法合理估計者，應說明其無法合理估計之事實：無此情形。

## 七、重要契約

契約性質	當事人	契約起訖日期	主要內容	限制條款
租賃合約	東莞市銀事達貿易有限公司	112.09.18-113.09.17	建瑋廠房及土地	無
工程合約	華川開發有限公司	112.03.08-工程完成日	興建泰國廠房	無
機電合約	ACTER TECHNOLOGY CO., LTD	112.09.22-工程完成日	泰國廠房機電工程	無
銀行融資合約	兆豐國際商業銀行	112.05.25-119.05.25	中期擔保借款	無

## 陸、財務概況

### 一、最近五年度簡明資產負債表及綜合損益表

#### (一) 簡明資產負債表

##### 1. 個體簡明資產負債表

單位：新台幣仟元

項目	年度	最近年度財務資料(註1)				
		108年度	109年度	110年度	111年度	112年度
流動資產		747,577	756,095	992,536	857,887	961,563
不動產、廠房及設備		65,680	62,203	60,898	57,953	56,555
無形資產		3,080	3,915	3,234	3,536	3,500
其他資產		909,818	844,137	1,086,447	1,387,612	1,784,214
資產總額		1,726,155	1,667,350	2,143,115	2,306,988	2,805,832
流動負債	分配前	550,344	621,341	753,439	431,240	1,294,450
	分配後	550,344	621,341	817,693	366,736	(註2)
非流動負債		173,381	101,786	166,887	463,086	68,139
負債總額	分配前	723,725	723,127	920,326	894,326	1,362,589
	分配後	723,725	723,127	984,580	829,822	(註2)
股本		966,515	966,515	1,046,858	1,075,065	1,095,317
資本公積		23,353	23,353	68,589	101,908	123,428
保留盈餘	分配前	29,767	(10,984)	167,656	256,530	253,850
	分配後	29,767	(10,984)	103,402	192,026	(註2)
其他權益		(17,205)	(34,661)	(60,314)	(20,841)	(29,352)
庫藏股票		—	—	—	—	—
權益總額	分配前	1,002,430	944,223	1,222,789	1,412,662	1,443,243
	分配後	1,002,430	944,223	1,158,535	1,348,158	(註2)

註1：各年度財務資料均經會計師查核簽證。

註2：本公司經113年3月12日董事會決議通過分配股東股利27,422,594元，以現金發放，即每股發放現金股利新臺幣0.25元，惟實際分配數尚待113年度股東常會決議。

## 2. 合併簡明資產負債表

單位：新臺幣仟元

項目	年度	最近年度財務資料(註1)					當年度截至 113年3月31 日財務資料 (註3)
		108年度	109年度	110年度	111年度	112年度	
流動資產		1,760,675	1,893,573	1,650,224	1,575,379	1,702,114	1,646,455
不動產、廠房及設備		535,211	760,633	720,746	841,597	1,274,177	1,344,357
無形資產		11,192	11,040	3,533	4,644	5,051	5,187
其他資產		163,850	111,307	206,847	169,944	212,418	207,465
資產總額		2,470,928	2,776,553	2,581,350	2,591,564	3,193,760	3,203,464
流動負債	分配前	960,705	1,360,583	1,081,340	721,533	1,452,765	1,268,599
	分配後	960,705	1,360,583	1,145,594	786,037	(註2)	(註2)
非流動負債		277,613	240,363	275,432	455,675	295,932	434,504
負債總額	分配前	1,238,318	1,600,946	1,356,772	1,177,208	1,748,697	1,703,103
	分配後	1,238,318	1,600,946	1,421,026	1,241,712	(註2)	(註2)
歸屬於母公司業主之權益		1,002,430	944,223	1,222,789	1,412,662	1,443,243	1,498,668
股本		966,515	966,515	1,046,858	1,075,065	1,095,317	1,135,728
資本公積		23,353	23,353	68,589	101,908	123,428	167,239
保留盈餘	分配前	29,767	(10,984)	167,656	256,530	253,850	233,283
	分配後	29,767	(10,984)	103,402	192,026	(註2)	(註2)
其他權益		(17,205)	(34,661)	(60,314)	(20,841)	(29,352)	(37,582)
庫藏股票		—	—	—	—	—	—
非控制權益		230,180	231,384	1,789	1,694	1,820	1,693
權益總額	分配前	1,232,610	1,175,607	1,224,578	1,414,356	1,445,063	1,500,361
	分配後	1,232,610	1,175,607	1,160,324	1,349,852	(註2)	(註2)

註1：各年度財務資料均經會計師查核簽證。

註2：本公司經113年3月12日董事會決議通過分配股東股利27,422,594元，以現金發放，即每股發放現金股利新臺幣0.25元，惟實際分配數尚待113年度股東常會決議。

註3：113年第一季合併財務報告經會計師核閱。

(二) 簡明損益表

1. 個體簡明綜合損益表

單位：新臺幣仟元

項 目	年 度	最 近 年 度 財 務 資 料(註)				
		108年度	109年度	110年度	111年度	112年度
營 業 收 入		1,617,925	1,868,514	2,812,826	2,525,053	2,615,436
營 業 毛 利		180,624	193,178	209,914	210,819	205,553
營 業 損 益		22,920	35,985	46,210	51,815	31,843
營 業 外 收 入 及 支 出		(104,422)	(78,817)	145,533	139,458	49,720
稅 前 淨 利		(81,502)	(42,832)	191,743	191,273	81,563
繼 續 營 業 單 位 本 期 淨 利		(83,342)	(39,377)	178,990	155,883	62,036
停 業 單 位 損 失		—	—	—	—	—
本 期 淨 利 ( 損 )		(83,342)	(39,377)	178,990	155,883	62,036
本 期 其 他 綜 合 損 益 ( 稅 後 淨 額 )		(15,068)	(18,830)	(26,003)	36,719	(8,723)
本 期 綜 合 損 益 總 額		(98,410)	(58,207)	152,987	192,602	53,313
每 股 盈 餘 ( 元 )		(0.88)	(0.41)	1.85	1.45	0.58

註：各年度財務資料均經會計師查核簽證

## 2. 合併簡明綜合損益表

單位：新台幣仟元

項目	年度	最近年度財務資料(註1)					當年度截至 113年3月31 日財務資料 (註2)
		108年度	109年度	110年度	111年度	112年度	
營業收入		2,617,274	2,937,399	4,032,556	2,765,882	2,727,768	613,674
營業毛利		435,161	578,056	701,781	513,933	531,428	97,750
營業損益		(54,474)	51,676	173,906	133,759	59,411	(36,116)
營業外收入及支出		1,449	(52,069)	60,204	63,121	30,331	17,972
稅前淨利		(53,025)	(393)	234,110	196,880	89,742	(18,144)
繼續營業單位 本期淨利		(67,856)	(10,356)	208,645	155,480	61,955	(20,642)
停業單位損失		—	—	—	—	—	—
本期淨利(損)		(67,856)	(10,356)	208,645	155,480	61,955	(20,642)
本期其他綜合損益 (稅後淨額)		(14,880)	(18,846)	(26,040)	36,625	(8,597)	(8,356)
本期綜合損益總額		(82,736)	(29,202)	182,605	192,105	53,358	(28,998)
淨利歸屬於 母公司業主		(83,342)	(39,377)	178,990	155,883	62,036	(20,567)
淨利歸屬於非控制權益		15,486	29,021	29,655	(403)	(81)	(75)
綜合損益總額歸 屬於母公司業主		(98,410)	(58,207)	152,987	192,602	53,313	(28,797)
綜合損益總額歸 屬於非控制權益		15,674	29,005	29,618	(497)	45	(201)
每股盈餘(元)		(0.88)	(0.41)	1.85	1.45	0.58	(0.19)

註1：各年度財務資料均經會計師查核簽證。

註2：113 第一季合併財務報告經會計師核閱。



(三) 最近五年度簽證會計師姓名及查核意見：

年度	簽證會計師姓名	查核意見	事務所名稱
108	羅瑞蘭、郭冠纓	無保留意見	安侯建業聯合會計師事務所
109	羅瑞蘭、區耀軍	無保留意見	安侯建業聯合會計師事務所
110	羅瑞蘭、區耀軍	無保留意見	安侯建業聯合會計師事務所
111	區耀軍、王怡文	無保留意見	安侯建業聯合會計師事務所
112	區耀軍、王怡文	無保留意見	安侯建業聯合會計師事務所

(四) 最近五年度更換會計師之原因：因安侯建業聯合會計師事務所內部調整，本公司簽證會計師自民國111年12月起，由安侯建業聯合會計師事務所羅瑞蘭、區耀軍會計師變更為區耀軍、王怡文會計師。

## 二、最近五年度財務分析

### 1.個體財務分析-國際財務報導準則

分析項目		最近年度財務分析(註1)				
		108年	109年	110年	111年	112年
財務結構	負債占資產比率(%)	41.93	43.37	42.94	38.77	48.56
	長期資金占不動產、 廠房及設備比率(%)	1790.21	1655.01	2281.97	3236.67	2672.41
償債能力	流動比率(%)	135.84	121.69	131.73	198.93	74.28
	速動比率(%)	135.38	120.19	129.54	194.55	68.41
	利息保障倍數	(23.21)	(6.86)	26.43	30.34	7.99
經營能力	應收款項週轉率(次)	2.80	3.09	3.90	3.70	4.12
	平均收現日數	130	118	94	99	88
	存貨週轉率(次)	700.44	394.38	224.66	138.17	51.57
	應付款項週轉率(次)	3.71	6.50	7.43	6.66	6.24
	平均銷貨日數	1	1	2	3	7
	不動產、廠房及設備 週轉率(次)	25.39	29.00	45.33	42.49	45.68
	總資產週轉率(次)	0.90	1.10	1.48	1.13	1.02
獲利能力	資產報酬率(%)	(4.47)	(2.05)	9.72	7.24	2.79
	權益報酬率(%)	(8.33)	(4.05)	16.52	11.83	4.34
	稅前純益占實收資本 額比率(%)	(8.43)	(4.43)	18.32	17.79	7.45
	純益率(%)	(5.15)	(2.11)	6.36	6.17	2.37
	每股盈餘(元)	(0.88)	(0.41)	1.85	1.45	0.58
現金流量	現金流量比率(%)	(18.97)	(10.77)	16.72	11.37	16.60
	現金流量允當比率 (%)	244.48	612.91	971.84	499.19	164.02
	現金再投資比率(%)	(10.78)	(0.65)	8.85	(0.79)	9.67
槓桿度	營運槓桿度	1.70	1.51	1.60	1.48	1.81
	財務槓桿度	1.17	1.18	1.19	1.14	1.58

註1：最近年度資料，均經會計師查核簽證。

最近二年度各項財務比率變動原因：(增減變動達20%以上者)

- (1)負債占資產比率(%)：主要係因營運所需增加短期借款、112年第四季營收相較去年增加，進貨隨之增加，致使應付帳款增加。
- (2)流動比率(%)、速動比率(%)：主要係因營運周轉資金需求增加短期借款、112年第四季營收相較去年增加，進貨隨之增加，致使應付帳款增加，及應付公司債一年內可執行贖回，轉列流動負債所致。
- (3)利息保障倍數：主要係因112年度本期淨利減少所致。
- (4)存貨週轉率(次)、平均銷貨日數：主要係因應客戶要求而建立 HUB 倉之出貨模式，致使112年底期

末存貨金額隨之增加所致。

(5) 資產報酬率(%)、權益報酬率(%)、稅前純益占實收資本額比率(%)、純益率(%)、每股盈餘(元)：主要係因112年度稅後淨利大幅減少所致。

(6) 現金流量比率(%)、現金流量允當比率(%)、現金再投資比率(%)：主要係因112年第四季營收較去年同期增加，進貨隨之增加，致使應付帳款增加，使營業活動之淨現金流量增加所致。

(7) 營業槓桿度、財務槓桿度：主係本公司112年度營業淨利減少所致。

## 2. 合併財務分析-國際財務報導準則

分析項目		年度	最近年度財務分析(註1)					當年度截至 113年3月 31日 (註2)
			108年度	109年度	110年度	111年度	112年度	
財務結構 (%)	負債占資產比率		50.12	57.66	52.56	45.42	54.75	53.16
	長期資金占不動產、 廠房及設備比率		282.17	186.16	208.12	222.20	137.42	143.92
償債能力 (%)	流動比率		183.27	139.17	152.61	218.34	117.16	129.79
	速動比率		148.83	103.05	100.22	145.27	77.51	87.53
	利息保障倍數		(6.80)	0.96	19.82	20.25	8.29	(4.16)
經營能力	應收款項週轉率 (次)		3.30	3.67	4.65	3.57	3.86	3.54
	平均收現日數		111	99	78	102	95	103
	存貨週轉率(次)		8.27	6.87	7.20	4.80	4.92	4.78
	應付款項週轉率 (次)		3.96	3.78	4.97	4.28	4.52	4.36
	平均銷貨日數		57	53	51	76	74	76
	不動產、廠房及設備 週轉率(次)		6.59	4.53	5.44	3.54	2.58	1.87
	總資產週轉率(次)		1.10	1.12	1.52	1.07	0.94	0.77
獲利能力	資產報酬率(%)		(2.62)	(0.06)	8.16	6.33	3.44	(0.56)
	權益報酬率(%)		(5.50)	(0.86)	17.39	11.78	6.28	(1.40)
	稅前純益占實收資 本額比率(%)		(5.49)	(0.04)	22.36	18.31	8.19	(1.60)
	純益率(%)		(2.59)	(0.35)	5.17	5.62	3.29	(3.36)
	每股盈餘(元)		(0.88)	(0.41)	1.85	1.45	0.58	(0.19)
現金流量	現金流量比率(%)		16.01	5.02	16.83	49.64	18.11	0.61
	現金流量允當比率 (%)		22.94	28.49	38.94	63.62	54.30	54.44
	現金再投資比率(%)		7.32	3.87	10.04	12.39	8.83	0.32
槓桿度	營運槓桿度		0.51	1.56	2.77	1.20	1.45	0.82
	財務槓桿度		0.89	1.27	1.08	1.08	1.26	0.91

註1：最近年度財務資料均經會計師查核簽證。

註2：113年第一季合併財務報告經會計師核閱。

最近二年度各項財務比率變動原因：(增減變動達20%以上者)

- (1)負債占資產比率(%)：主要係因營運所需增加短期借款及長期借款所致。
- (2)長期資金占不動產、廠房及設備比率(%)：主要係因應付公司債一年內可執行贖回，轉列流動負債，及子公司泰國建舜興建二廠及增加機器設備，致不動產、廠房及設備淨額增加所致。
- (3)流動比率(%)、速動比率(%)：主要係因營運周轉資金需求增加短期借款、112年第四季營收較去年同期增加，進貨隨之增加，致使應付帳款增加，及應付公司債一年內可執行贖回，轉列流動負債所致。
- (4)利息保障倍數：主要係因112年度本期淨利減少所致。
- (5)不動產、廠房及設備周轉率：子公司泰國建舜興建二廠及增加機器設備，致不動產、廠房及設備淨額增加所致。
- (6)資產報酬率(%)、權益報酬率(%)、稅前純益占實收資本額比率(%)、純益率(%)、每股盈餘(元)：主要係因112年度稅後淨利大幅減少所致。
- (7)現金流量比率(%)、現金再投資比率(%)：主要係因存貨減少及營業活動淨現金流入減少所致。
- (8)營業槓桿度：主要係因本公司及子公司112年度營業淨利減少所致。

分析計算公式如下：

(1) 財務結構

A. 負債占資產比率 = 負債總額 / 資產總額。

B. 長期資金占不動產、廠房及設備比率 = (權益總額 + 非流動負債) / 不動產、廠房及設備淨額。

(2) 償債能力

A. 流動比率 = 流動資產 / 流動負債

B. 速動比率 = (流動資產 - 存貨 - 預付費用) / 流動負債

C. 利息保障倍數 = 所得稅及利息費用前純益 / 本期利息支出

(3) 經營能力

A. 應收款項 (包括應收帳款與因營業而產生之應收票據) 週轉率 = 銷貨淨額 / 各期平均應收款項 (包括應收帳款與因營業而產生之應收票據) 餘額。

B. 平均收現日數 = 365 / 應收款項週轉率。

C. 存貨週轉率 = 銷貨成本 / 平均存貨額。

D. 應付款項 (包括應付帳款與因營業而產生之應付票據) 週轉率 = 銷貨成本 / 各期平均應付款項 (包括應付帳款與因營業而產生之應付票據) 餘額。

E. 平均銷貨日數 = 365 / 存貨週轉率。

F. 不動產、廠房及設備週轉率 = 銷貨淨額 / 不動產、廠房及設備淨額。

G. 總資產週轉率 = 銷貨淨額 / 資產總額。

(4) 獲利能力

A. 資產報酬率 = [ 稅後損益 + 利息費用 × (1 - 稅率) ] / 平均資產總額。

B. 股東權益報酬率 = 稅後損益 / 平均股東權益淨額。

C. 純益率 = 稅後損益 / 銷貨淨額。

D. 每股盈餘 = (稅後淨利 - 特別股股利) / 加權平均已發行股數。

(5) 現金流量

A. 現金流量比率 = 營業活動淨現金流量 / 流動負債。

B. 現金流量允當比率 = 最近五年度營業活動淨現金流量 / 最近五年度 (資本支出 + 存貨增加額 + 現金股利)。

C. 現金再投資比率 = (營業活動淨現金流量 - 現金股利) / (不動產、廠房及設備毛額 + 長期投資)

+其他非流動資產+營運資金)。

(6) 槓桿度

A. 營運槓桿度 = (營業收入淨額 - 變動營業成本及費用) / 營業利益。

B. 財務槓桿度 = 營業利益 / (營業利益 - 利息費用)。

三、最近年度財務報告之監察人審查報告：第110頁。

四、最近年度之財務報表：第111頁至169頁。

五、最近年度經會計師查核簽證之公司個體財務報告：第170頁至230頁。

六、公司及其關係企業最近年度及截至年報刊印日止，如有發生財務週轉困難情事，應列明其對本公司財務狀況之影響：無。



## 柒、財務狀況及財務績效檢討分析與風險事項

### 一、財務狀況

最近兩年度資產、負債及權益發生重大變動之主要原因及其影響比較分析：

單位：新台幣仟元

項目	年度	111年度	112年度	差異		
				金額	%	變動分析(註)
流動資產		1,575,379	1,702,114	126,735	8.04	
非流動資產		1,016,185	1,491,646	475,461	46.79	1
<b>資產總額</b>		<b>2,591,564</b>	<b>3,193,760</b>	<b>602,196</b>	<b>23.24</b>	<b>2</b>
流動負債		721,533	1,452,765	731,232	101.34	3
非流動負債		455,675	295,932	(159,743)	(35.06)	4
<b>負債總額</b>		<b>1,177,208</b>	<b>1,748,697</b>	<b>571,489</b>	<b>48.55</b>	<b>5</b>
股本		1,075,065	1,095,317	20,252	1.88	
資本公積		101,908	123,428	21,520	21.12	6
法定盈餘公積		16,765	32,079	15,314	91.35	7
特別盈餘公積		25,653	20,841	(4,812)	(18.76)	
保留盈餘		214,112	200,930	(13,182)	(6.16)	
其他權益		(20,841)	(29,352)	(8,511)	40.84	
非控制權益		1,694	1,820	126	7.44	
<b>股東權益總額</b>		<b>1,414,356</b>	<b>1,445,063</b>	<b>30,707</b>	<b>2.17%</b>	

註：若增減變動比例未達20%且金額未達新台幣一仟萬元者，不予分析說明。

說明：

- 1.非流動資產：主要係因子公司建舜泰國興建二廠及增加機器設備，致不動產、廠房及設備增加所致。
- 2.資產總額：主係本公司不動產、廠房及設備相較去年度增加所致。
- 3.流動負債：主要係因短期借款增加及應付公司債一年內可執行贖回，轉列流動負債。
- 4.非流動負債：主要係因應付公司債一年內可執行贖回，轉列流動負債所致。
- 5.負債總額：主要係因短期借款增加及長期借款增加所致。
- 6.資本公積：主要係因可轉換公司債轉換股數所致。
- 7.法定盈餘公積：本公司於112年經股東常會決議通過提列法定盈餘公積15,314仟元。

## 二、財務績效

最近二年度營業收入、營業純益及稅前純益重大變動之主要原因及其經營結果比較分析：

單位：新台幣仟元

項目	年度		增(減)金額	變動比例(%)	變動說明
	111年度	112年度			
營業收入淨額	2,765,882	2,727,768	(38,114)	(1.38)	—
營業成本	2,251,949	2,196,340	(55,609)	(2.47)	—
營業毛利	513,933	531,428	17,495	3.40	—
營業費用	380,174	472,017	91,843	24.16	1
營業淨利	133,759	59,411	(74,348)	(55.58)	1
營業外收入及支出	63,121	30,331	(32,790)	(51.95)	2
稅前淨利	196,880	89,742	(107,138)	(54.42)	3
所得稅費用	41,400	27,787	(13,613)	(32.88)	4
稅後淨利	155,480	61,955	(93,525)	(60.15)	3
其他綜合損益	36,625	(8,597)	(45,222)	(123.47)	5
綜合損益	192,105	53,358	(138,747)	(72.22)	5

註：若增減變動比例未達20%且金額未達新台幣一仟萬元者，不予分析說明。

說明：

- 營業費用及營業淨利：主要係因子公司泰國建舜廠區規模持續擴大，致管理費用增加，以及因研發新專案產品相關費用增加所致。
- 營業外收入及支出：主要係因112年度新臺幣兌美元匯率升值，外幣兌換利益淨額減少所致。
- 稅前淨利(損)及稅後淨利：主要係因營業費用增加及營業外收入及支出減少所致。
- 所得稅費用：主係因本期稅前淨利減少所致。
- 其他綜合損益及綜合損益：主要係因年底評估轉投資事業產生國外營運機構財務報表換算產生之兌換差額損失所致。

### 三、現金流量

(一) 最近二年度現金流量變動之分析說明：

單位：新台幣仟元

項目	111年度	112年度	變動金額	變動比率(%)
營業活動	352,183	263,056	(89,127)	(25.31)
投資活動	(154,819)	(590,097)	(435,278)	281.15
籌資活動	(25,992)	351,621	377,613	(1452.80)
匯率變動對現金及約當現金之影響	6,839	(6,998)	(13,837)	(202.32)
合計	178,211	17,582	(160,629)	(90.13)

現金流量變動之分析：

- 營業活動之淨現金流入減少89,127仟元，主要係因淨利減少及112年底應收票據及帳款增加87,611仟元。
- 投資活動之淨現金流出增加435,278仟元，主要係因112年度取得不動產、廠房及設備現金流出586,794仟元。
- 籌資活動之淨現金流入增加377,613仟元，主要係因增加銀行借款所致。
- 綜上所述112年度淨現金流入較111年度減少160,629仟元。

(二) 流動性不足之改善計畫：不適用

(三) 未來一年現金流動性分析

單位：新台幣仟元

期初現金餘額 (註)	全年來自營業活動淨現金流量	全年現金 流入量	現金剩餘 (不足)數額	現金不足額之補救措施	
				投資計劃	融資計劃
368,379	50,000	(80,000)	288,379	—	300,000

註：現金餘額包含現金、銀行存款。

未來一年(民國113年)現金流量之變動情形分析：

- 營業活動：主要係預計未來年度淨利流入。
- 投資活動：主要係預計取得不動產、廠房及購置生產及檢測設備、研發設備、投資軟體等約新台幣250,000仟元。
- 籌資活動：預計增資及發行公司債清償借款。

四、最近年度重大資本支出對財務業務之影響：無

五、最近年度轉投資政策、其獲利或虧損之主要原因、改善計畫及未來一年投資計劃：

(一) 最近年度轉投資政策：

本公司對於轉投資事業之業務管理政策係依據內控制度之「投資循環」、「關係人、特定公司及集團企業交易作業程序」、「子公司監督管理之辦法」及「取得或處分資產處理程序」，作為轉投資事業經營管理之依循規範，各轉投資公司定期將其財務資料交給本公司，使本公司了解其財務業務狀況；另本公司內部稽核亦不定期實地查核各轉投資事業之營運狀況及內部控制執行情形，以利轉投資事業之管理，使本公司對各轉投資事業之經營達到有效之控管。

(二) 轉投資獲利或虧損之主要原因、改善計畫：

112年12月31日；單位：新台幣仟元

項目/說明	投資金額	政策	獲利或虧損之主要原因	投資(損)益	改善計畫
Conquest(BVI)及其子公司	323,663	上下游產業之垂直生產整合	因轉投資公司-建瑋電子獲利增加所致。	34,953	—
互動資通	21,034	拓展不同的事業領域	因簡訊流量及 TEAM + 營收挹注穩定獲利。	774	—
Evergrand 及其子公司	91,616	上下游產業之垂直生產整合	因轉投資之孫公司獲利所致。	23,979	—
建舜電子製品有限公司(泰國)	975,941	上下游產業之垂直生產整合	112 年度虧損主因廠區持續擴大，費用增加所致。	(27,376)	積極拓展業務
展岳	17,752	拓展不同的事業領域	因轉投資公司-東莞豪利舜虧損所致。	(107)	東莞豪利舜處於停業狀態，虧損收斂中。

(三) 未來一年度投資計畫：投資機器設備等約 2.5 億元。

## 六、風險事項分析及評估

(一) 風險管理之政策：

本公司成立四十餘年，在歷經多年來的景氣循環，針對實務上之各種風險皆依專業分工原則，由專責部門負責評估執行因應策略。

市場風險、策略及營運風險除專業評估外，另定期召開「經營管理會議」，透過會議討論，權衡全面影響並裁決整體因應策略。

財務風險、流動性風險及信用風險之評估及因應，則由財務人員定期及不定期針對現況及未來長短期進行評估及擬定因應方案。

(二) 風險管理之組織架構：

經營管理會議：統籌因應公司之整體風險。

各事業處：評估並因應市場風險。

財務處：評估並因應財務風險、流動性風險、法律風險。

(三) 利率、匯率變動、通貨膨脹情形對公司損益之影響及未來因應措施：

1. 利率變動對公司損益之影響及未來因應措施：

(1).利率變動對公司損益之影響及未來因應措施

A.對公司損益之影響：

單位：新台幣仟元

項目	111 年度		112 年度	
	金額	占營收淨額比率	金額	占營收淨額比率
利息費用	10,229	0.37%	12,305	0.45%

本公司 111 年度及 112 年度之利息支出分別為 10,229 仟元及 12,305 仟元，各占當年度營業收入淨額之比例為 0.37%及 0.45%。主係本公司營運需求向金融機構借款所產生之融資利息，及發行公司債所產生之利息，利息費用佔營業收入比例甚微，故利率之變動對本公司尚無產生重大影響。

B.因應措施：

因應利率變動，隨著本公司營運規模擴大，對銀行之資金需求之日增，將與往來銀行保持良好關係，定期評估利率走勢，以爭取較優惠利率，降低利息費用，必要時辦理籌資以提升自有資金比率，或取得較優惠的融資成本，以降低利率變化對本公司損益產生之影響。

2. 匯率變動對公司損益之影響及未來因應措施：

(1)對公司損益之影響：

單位：新台幣仟元

項目	111 年度		112 年度	
	金額	占營收淨額比率	金額	占營收淨額比率
兌換(損)益	77,332	2.80%	23,217	0.85%

本公司 111 及 112 年度之兌換損益淨額分別為 77,332 仟元及 23,217 仟元，各占當年度營業收入淨額比率分別為 2.80%及 0.85%，占營收比例微小。

(2)因應措施：

本公司90%以上營收來自外銷(以美金幣計價及收款為主)主要係以外銷為導向，且原物料的採購成本亦以外購為主，為降低及避免外幣兌換新台幣匯兌損失，將採取以下因應措施：

- (1)以外幣債權及債務相互抵銷產生自然避險效果。
- (2)本公司訂有明確的外匯避險政策，以遠期外匯合約及換匯損利合約，降低外幣資產負債所產生之匯兌風險。
- (3)採外幣支付設備、原物料之採購，自然沖銷主要幣別之匯率風險。
- (4)因應未來營收成長，本公司亦可操作外匯短期借款作為避險工具之一。

3. 通貨膨脹對公司損益之影響及未來因應措施：

A.對公司損益之影響：

截至目前止，尚未有因通貨膨脹對財務業務產生重大影響之情事。

B.因應措施：

為維持供貨價格穩定，本公司隨時掌握全球政經變化及市場價格之脈動，並與供應商及客戶保持良好之互動關係，適時調整採購與銷售策略，故本公司能因應未來通貨膨脹等經濟局勢變化所帶來之衝擊，使營運不致遭受重大之影響。

(四) 從事高風險、高槓桿投資、資金貸與他人、背書保證及衍生性商品交易之政策、獲利或虧損之主要原因及未來因應措施：

- 1.從事高風險、高槓桿投資：無。
- 2.資金貸與及背書保證之情事：本公司最近年度及截至公開說明書刊印日止並無從事資金貸與之情事；另本公司最近年度及截至公開說明書刊印日止背書保證對象為子公司，且為營運所需，並依據「背書保證處理程序」規定辦理。
- 3.衍生性商品交易之情事：以規避營業產生之匯率風險為目的，並且依據「衍生性商品交易處理程序」規定辦理。

綜上所述，本公司為確保資產安全，並無從事高風險投資行為，故無重大獲利或虧損之情形。

(五) 未來研發計畫及預計投入之研發費用：

研發計畫名稱	計畫說明	預估開發時程	預估研發費用
USB-C PFAS alternative material solutions	In response to the requirements of the EU PFAS	113年初進行開發，為期1年	約新臺幣200萬元
USB-C Type C 48Vx5A=240W Arcing solutions	TYPE C male and female 48V will cause ARC sparks and cause terminal melting deformation	113年初進行開發，為期1年	約新臺幣100萬元



研發計畫名稱	計畫說明	預估開發時程	預估研發費用
2+1 bay NAS 應用開發	NAS 結合各種儲存方式的優點，且能提供遠端安全連線，隨時隨地備份與存取檔案之服務，特有之面板控制設計及應用為客戶提供市場需求關建新的突破點	112年第四季進行開發，為期30週	約新臺幣250萬元
Wi-Fi 模組應用	Wi-Fi Extender 升級為 Wi-Fi 6/6E，除了可以為使用者提供更為寬廣的無線信號，並將其應用於網路儲存上來提供私人雲端的備份儲存功能，比起通用的雲端備份有更好的保密性，亦比一般備份產品具備使用上之便利性。	113年第二季進行開發，為期20週	約新臺幣150萬元
USB4 to PCI Gen4 x4 NVMe SSD	內嵌 USB4/Thunderbolt Gen3x2 以及 PCIe Gen4x4 高傳輸儲存設備應用產品	113年第二季進行開發，為期15週	約新臺幣70萬元

(六) 國內外重要政策及法律變動對公司財務業務之影響及因應措施：

本公司平時對國內外政、經情勢的發展及法令變動，均隨時保持密切注意，並適時妥善因應。截至公開說明書刊印日止，國內外重要政策及法律變動並未對公司財務與業務有重大之影響。本公司將會持續密切注意任何會對本公司財務與業務產生重大影響之政策與法律變動。此外本公司仍不斷關注各區域市場之法規及政策動態，並持續提升生產製程、精進品質控管及加強上下游合作關係，以提供更具彈性的供應鏈提供符合客戶需求之產品，使公司持續獲利。

(七) 科技改變(包括資通安全風險)及產業變化對公司財務業務之影響及因應措施：

本公司隨時關注所營產業政策發展及市場供需環境之變化，蒐集相關市場調查資訊以掌握市場趨勢，適時調整本公司之經營策略及產品組合，以確保市場競爭優勢，並積極擴展未來之市場應用領域且持續降低生產成本，降低科技改變及產業變化對本公司之影響。

資通安全方面，本公司積極建構多層資安防護，持續精進資安體系，以確保公司營運及會計等重要功能之電腦系統能避免因遭遇網路攻擊而發生營運風險。當遇有國內外重大資安事件時，針對可疑的內部與外部存取行為加強監控。定期備份系統資料與檔案，以確保系統操作不中斷。宣導資訊安全資訊以提升員

工資安意識、嚴禁私自下載及使用公司業務用途以外的電腦程式或使用其他來路不明的電腦程式，以避免造成資安漏洞。

(八) 企業形象改變對企業危機管理之影響及因應措施：

本公司一直以『精益求精，服務至上』為企業核心精神，遵守相關法令規定，積極強化內部管理與與提昇管理品質及績效，以持續維持優良企業形象，增加客戶對本公司之信任。本公司最近年度及截至公開說明書刊印日止，未發生足以影響企業形象之情事。另本公司將持續落實各項公司治理要求，以降低企業風險發生及對公司之影響。

(九) 進行併購之預期效益、可能風險及因應措施：本公司並無進行併購之計畫。

(十) 擴充廠房之預期效益、可能風險及因應措施：

本公司會因應區域經濟之發展趨勢及下游客戶之需求，增添泰國廠之產能，對於擴廠計畫本公司均進行審慎及穩健的效益評估，同時也於擴產後加強內部管理以及提升產線效能，以增進獲利能力。

(十一) 進貨或銷貨集中所面臨之風險及因應措施：

(1) 進貨

本公司 111 年度及 112 年度最大單一供應商占進貨淨額比重分為 14.03% 及 17.55%，本公司進貨供應商尚屬分散，尚無進貨集中可能對公司產生之風險存在。

(2) 銷貨

本公司 111 年度及 112 年度最大單一客戶占銷貨淨額比重分為 19.46% 及 17.75%，尚無銷貨集中之情形。本公司除與目前客戶維持良好合作關係外，亦將持續積極開拓其他新客戶及新業務機會，以降低銷貨集中之風險。

(十二) 董事、監察人或持股超過百分之十之大股東，股權之大量移轉或更換對公司之影響、風險及因應措施：無此情形。

(十三) 經營權之改變對公司之影響、風險及因應措施：民國 111 年度至年報刊印日止，本公司並無任何經營權改變的風險發生。

(十四) 訴訟或非訟事件，應列明公司及公司董事、監察人、總經理、實質負責人、持股比例超過百分之十之大股東及從屬公司已判決確定或尚在繫屬中之重大訴訟、非訟或行政爭訟事件，其結果可能對股東權益或證券價格有重大影響者，應揭露其系爭事實、標的金額、訴訟開始日期、主要涉訟當事人及截至年報刊印日止之處理情形件：不適用。

(十五) 其他重要風險及因應措施：無。

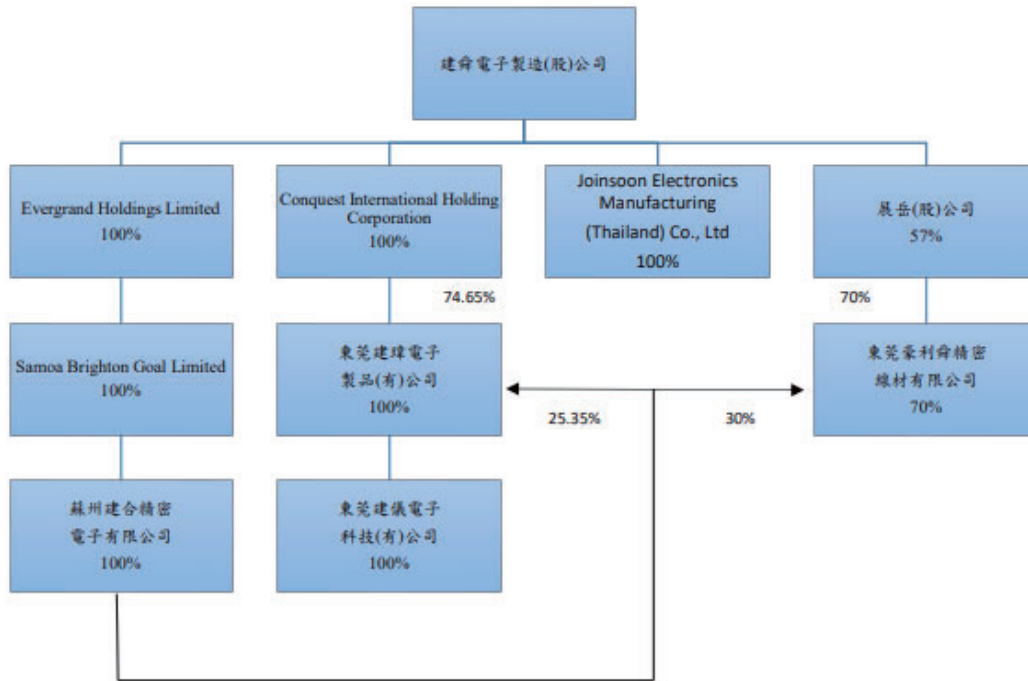
**七、 其他重要事項：無。**

## 捌、特別記載事項

### 一、關係企業相關資料：

#### (一) 關係企業組織概況

##### 1. 關係企業組織圖：



2. 依公司法第369條之3推定為有控制與從屬關係之從屬公司：無此情形。

3. 依公司法第369條之2第2項規定直接或間接由本公司控制人事、財務或業務經營之從屬公司：無此情形。

#### (二) 各關係企業基本資料

112年12月31日；單位：仟元

企業名稱	設立日期	地址	實收資本額	主要營業或生產項目
Conquest International Holding Corporation	81.10	P.O.BOX957,Offshore Incorporations Centre ,Road Town, Tortola ,British Virgin Isalands	NTD 323,663	投資控股
Evergrand Holdings Limited	93.1	Offshore Chambers,P.O. Box217,Apia, Samoa	USD3,000 折合新台幣90,630	投資控股

企業名稱	設立日期	地址	實收資本額	主要營業或生產項目
Samoa Brighton Goal Limited	91.1	Offshore Chambers,P.O. Box217,Apia, Samoa	USD3,000 折合新台幣94,170	投資控股
Joinsoon Electronics Manufacturing (Thailand) Co., Ltd	101.9	68 Moo 18, Suwintawong Rd., Saladaeng, Bangnumpruiw, Chachoengsao, 24000 Thailand	泰銖1,082,619 折合新台幣981,187	生產線裝(含連接器)產品為主
東莞建瑋電子制品有限公司	81.10	中國東莞市清溪鎮金橋工業區	RMB103,463 折合新台幣431,664	電子製造
東莞建儀電子科技有限公司	101.6	中國東莞市清溪鎮金橋工業區	RMB6,000 折合新台幣29,520	電腦週邊產品之加工製造
蘇州建合精密電子有限公司	93.9	中國江蘇省蘇州市相城區渭塘鎮	USD3,000 折合新台幣94,170	電子製造
展岳(股)公司	105.8	新北市汐止區新台五路一段79號19樓之13	NTD31,144	投資控股
東莞豪利舜精密線材有限公司	105.10	中國東莞市清溪鎮清鳳路406號	RMB5,562 折合新台幣25,585	電腦週邊產品之加工製造

註：關係企業如為外國公司，企業名稱及地址以英文表示，實收資本係以外幣表示，並加註報表日折合台幣金額。

(三) 推定為有控制與從屬關係者其相同股東資料：無此情形。

(四) 整體關係企業經營業務所涵蓋之行業：

1. 本公司及本公司之關係企業所經營之業務包括：電子製造、投資控股及資訊服務業。
2. 關係企業間業務互有關聯者之往來及分工情形：本公司委託蘇州建合精密電子有限公司、Joinsoon Electronics Manufacturing (Thailand) Co., Ltd 及東莞建瑋電子制品有限公司生產；原料係由本公司供應或委託該公司自行購料，並以三角貿易方式購回成品。

(五) 各關係企業董事、監察人及總經理資料：

112年12月31日；單位：新台幣仟元/仟股

企業名稱	職稱	姓名或代表人	持有股數	
			股數/出資額	持股比例%
Conquest International Holding	董事	建舜電子製造股份有限公司代表人黃欽雄	6,500	100
Evergrand Holdings Limited	董事	建舜電子製造股份有限公司代表人黃欽基	3,000	100
Samoa Brighton Goal Limited	董事	Evergrand Holdings Limited 代表人黃欽基	3,000	100
Joinsoon Electronics Manufacturing (Thailand) Co., Ltd	董事	建舜電子製造股份有限公司代表人黃欽雄	10,826	100
		建舜電子製造股份有限公司代表人黃欽基		
		建舜電子製造股份有限公司代表人歐耿宏		
東莞建瑋電子製品有限公司	董事	黃欽基 邱麗月 駱榮滄	431,664	100 (出資比例)
	監察人	曾美珠		
東莞建儀電子科技有限公司	法定代表	黃欽基	29,520	100 (出資比例)
	監察人	李秀媚		
蘇州建合精密電子有限公司	董事	駱榮滄	94,170	100 (出資比例)
		林堅煌		
		劉永燦		
展岳(股)公司	董事	林吳極	1,775	57
		黃欽基		
		劉寧	1,339	43
	監察人	陳怡勳	-	-
東莞豪利舜精密線材有限公司	法定代表	歐耿宏	17,909	70 (出資比例)
	監察人	韋婷婷		

(六) 關係企業營運概況：

112年12月31日 單位：新台幣仟元

企業名稱	實收資本額	資產總額	負債總額	淨值	營業收入	營業利益	本期損益(稅後)	每股盈餘(元)(稅後)
Conquest International Holdind Corporation	323,663	409,342	69	409,273	—	(1)	(34,953)	(5.38)
Evergrand Holdings Limited	90,630	312,620	—	312,620	—	—	23,979	7.99
Samoa Brighton Goal Limited	94,170	312,620	—	312,620	—	—	23,979	7.99
Joinsoon Electronics Manufacturing (Thailand) Co., Ltd	981,187	1,553,626	588,382	945,244	511,556	(28,989)	(29,194)	(2.70)
東莞建瑋電子制品有限公司	431,664	952,995	394,535	558,460	1,620,061	42,742	48,243	註1
東莞建儀電子科技有限公司	29,520	41,294	43,299	(2,005)	13,668	(3,899)	(3,290)	註1
蘇州建合精密電子有限公司	94,170	442,559	130,239	312,320	425,077	15,513	23,980	註1
展岳(股)公司	31,144	(15,847)	—	(15,847)	—	—	(188)	(0.06)
東莞豪利舜精密線材有限公司	25,585	289	23,072	(22,783)	—	(105)	(268)	註1

註1：為有限公司型態，該欄位不適用。

(七) 關係企業合併營業報告書及合併財務報表

本公司民國一一二年度依「關係企業合併營業報告書合併財務報表及關係報告書編製準則」應納入編製關係企業合併財務報表之公司與依國際會計準則第二十七號應納入編製母子公司合併財務報表之公司均相同，且關係企業合併財務報表所應揭露相關資訊於前揭母子公司合併財務報表中均已揭露，爰不再另行編製關係企業合併財務報表。

(八) 關係企業報告書：不適用。

二、最近年度及截至年報刊印日止，私募有價證券辦理情形：無。

三、最近年度及截至年報刊印日止子公司持有或處分本公司股票情形：無。

四、其他必要補充說明事項：

本公司上櫃承諾事項及辦理情形



上櫃承諾事項	承諾事項辦理情形
<p>承諾於上櫃掛牌前，本公司之大陸子公司—東莞建瑋電子制品有限公司應設立專職稽核人員，並確實執行年度稽核計劃，且上櫃掛牌後應持續維持之。</p>	<p>東莞建瑋電子制品有限公司已設立專職稽核人員一人，並確實執行年度稽核計畫。</p>
<p>承諾未來東莞建瑋電子製品有限公司之財務報告由其他會計師查核簽證，並由該公司據以認列投資損益及編製合併財務報表時，暨蘇州建合精密電子有限公司之財務報告由其他會計師查核簽證，並由該公司據以編製合併財務報表時，該公司之簽證會計師需對其財務報表出具不提及他會計師意見之查核報告。</p>	<p>目前東莞建瑋電子製品有限公司、蘇州建合精密電子有限公司及本公司會計師皆為同一人，故無此情形。</p>
<p>承諾該公司於「取得或處分資產作業程序」增訂「該公司不得放棄 Conquest-BVI 未來各年度之增資；Conquest-BVI 不得放棄對東莞建瑋電子製品有限公司未來各年度之增資；未來若該等公司放棄對上開公司之增資或處分上開公司股權，須經建舜電子製造股份有限公司董事會特別決議通過」，且該作業程序爾後若有修訂，應輸入公開資訊觀測站重大訊息揭露，並函報本中心備查</p>	<p>為因應公司組織重整，已於108/10/21申請核准東莞建瑋電子製品有限公司108年人民幣二千五百萬元增資，由100%持股之孫公司蘇州建合精密電子有限公司轉投資，並經董事會通過修正「取得或處分資產處理程序」，提報109年股東常會通過。</p>
<p>承諾爾後與蘇州建合精密電子有限公司之加工費計算方式變動前，須經該公司董事會特別決議通過，且全體獨立董事須出席並表示意見。</p>	<p>本公司對建合精密電子有限公司若有變動會經董事會特別決議通過。</p>
<p>承諾依經會計師查核(核閱)後之股權淨值，按大陸投資限額規定之額度及資金狀況，經董事會決議通過，且全體獨立董事須出席並表示意見，依 SAMOA BRIGHTON GOAL LIMISTED 經會計師查核後之淨值或其股東原始投資金額孰低者逐年取得全部股權，以間接100%持有蘇州建合精密電子有限公司。</p>	<p>已透過本公司之子公司 EVERGRAND HOLDING LIMITED 間接持有 SAMOA BRIGHTON GOAL LIMISTED 100%股權。</p>

玖、最近年度及截至年報刊印日止，如發生證交法第三十六條第三項第二款所定對股東權益或證券價格有重大影響之事項：無此情形。

# 建舜電子製造股份有限公司

## 一一二年度審計委員會審查報告書

茲 准

董事會造送本公司民國一一二年度營業報告書、財務報表及盈餘分派議案等，其中財務報表業安侯建業聯合會計師事務所查核完竣，並出具查核報告書。上述營業報告書、財務報表及盈餘分派議案經本審計委員會審查，認為尚無不符。爰依證券交易法第十四條之四及公司法第二百一十九條之規定報告如上，敬請 鑒核。

此致

本公司一一三年度股東常會

建舜電子製造股份有限公司

審計委員會召集人 沈筱玲



中 華 民 國 一 一 三 年 三 月 十 二 日

## 聲 明 書

本公司民國一一二年度(自一月一日至十二月三十一日止)依「關係企業合併營業報告書關係企業合併財務報表及關係報告書編製準則」應納入編製關係企業合併財務報表之公司與依金融監督管理委員會認可之國際財務報導準則第十號應納入編製母子公司合併財務報告之公司均相同，且關係企業合併財務報表所應揭露相關資訊於前揭母子公司合併財務報告中均已揭露，爰不再另行編製關係企業合併財務報表。

特此聲明



公司名稱：建舜電子製造股份有限公司

董事長：黃 欽 雄



日 期：民國一一三年三月十二日

## 會計師查核報告

建舜電子製造股份有限公司董事會 公鑒：

### 查核意見

建舜電子製造股份有限公司及其子公司(建舜集團)民國一一二年及一一一年十二月三十一日之合併資產負債表，暨民國一一二年及一一一年一月一日至十二月三十一日之合併綜合損益表、合併權益變動表及合併現金流量表，以及合併財務報告附註(包括重大會計政策彙總)，業經本會計師查核竣事。

依本會計師之意見，上開合併財務報告在所有重大方面係依照證券發行人財務報告編製準則暨經金融監督管理委員會認可並發布生效之國際財務報導準則、國際會計準則、解釋及解釋公告編製，足以允當表達建舜集團民國一一二年及一一一年十二月三十一日之合併財務狀況，暨民國一一二年及一一一年一月一日至十二月三十一日之合併財務績效與合併現金流量。

### 查核意見之基礎

本會計師係依照會計師受託查核簽證財務報表規則及審計準則執行查核工作。本會計師於該等準則下之責任將於會計師查核合併財務報告之責任段進一步說明。本會計師所隸屬事務所受獨立性規範之人員已依會計師職業道德規範，與建舜集團保持超然獨立，並履行該規範之其他責任。本會計師相信已取得足夠及適切之查核證據，以作為表示查核意見之基礎。

### 關鍵查核事項

關鍵查核事項係指依本會計師之專業判斷，對建舜集團民國一一二年度合併財務報告之查核最為重要之事項。該等事項已於查核合併財務報告整體及形成查核意見之過程中予以因應，本會計師並不對該等事項單獨表示意見。本會計師判斷應溝通在查核報告上之關鍵查核事項如下：

#### 一、存貨評價

有關存貨評價之會計政策請詳合併財務報告附註四(八)存貨；存貨評價之不確定性請詳合併財務報告附註五(一)；存貨評價之說明請詳合併財務報告附註六(五)存貨。

關鍵查核事項之說明：

建舜集團主要營業項目為電子零(組)件及電腦週邊設備之產銷，因終端電子產品價格受同業競爭及相關科技持續進步致價格有下跌的趨勢，而相關零(組)件及週邊設備價格亦受其影響，將可能產生該等存貨淨變現價值低於成本而發生存貨跌價損失之情形。因此，存貨評價之測試為本會計師執行建舜集團合併財務報告查核重要的評估事項之一。

因應之查核程序：

本會計師對上述關鍵查核事項之主要查核程序包括測試成本作業循環之相關控制、評估建舜集團存貨跌價或呆滯損失提列政策、是否已按集團之政策提列及是否依相關準則規定辦理。此外，透過觀察集團存貨盤點，瞭解各項存貨之異動狀況、分析及測試存貨庫齡報表；測試及評估集團所採用之淨變現價值，以驗證集團管理當局備抵存貨跌價損失提列之合理性。

#### **其他事項**

建舜電子製造股份有限公司已編製民國一一二年度及一一一年度之個體財務報告，並經本會計師出具無保留意見之查核報告在案，備供參考。

#### **管理階層與治理單位對合併財務報告之責任**

管理階層之責任係依照證券發行人財務報告編製準則暨經金融監督管理委員會認可並發布生效之國際財務報導準則、國際會計準則、解釋及解釋公告編製允當表達之合併財務報告，且維持與合併財務報表編製有關之必要內部控制，以確保合併財務報告未存有導因於舞弊或錯誤之重大不實表達。

於編製合併財務報告時，管理階層之責任包括評估建舜集團繼續經營之能力、相關事項之揭露，以及繼續經營會計基礎之採用，除非管理階層意圖清算建舜集團或停止營業，或除清算或停業外別無實際可行之其他方案。

建舜集團之治理單位(含審計委員會)負有監督財務報導流程之責任。

#### **會計師查核合併財務報告之責任**

本會計師查核合併財務報告之目的，係對合併財務報告整體是否存有導因於舞弊或錯誤之重大不實表達取得合理確信，並出具查核報告。合理確信係高度確信，惟依照審計準則執行之查核工作無法保證必能偵出合併財務報告存有之重大不實表達。不實表達可能導因於舞弊或錯誤。如不實表達之個別金額或彙總數可合理預期將影響合併財務報表使用者所作之經濟決策，則被認為具有重大性。

本會計師依照審計準則查核時，運用專業判斷及專業懷疑。本會計師亦執行下列工作：

- 1.辨認並評估合併財務報告導因於舞弊或錯誤之重大不實表達風險；對所評估之風險設計及執行適當之因應對策；並取得足夠及適切之查核證據以作為查核意見之基礎。因舞弊可能涉及共謀、偽造、故意遺漏、不實聲明或踰越內部控制，故未偵出導因於舞弊之重大不實表達之風險高於導因於錯誤者。
- 2.對與查核攸關之內部控制取得必要之瞭解，以設計當時情況下適當之查核程序，惟其目的非對建舜集團內部控制之有效性表示意見。
- 3.評估管理階層所採用會計政策之適當性，及其所作會計估計與相關揭露之合理性。



- 4.依據所取得之查核證據，對管理階層採用繼續經營會計基礎之適當性，以及使建舜集團繼續經營之能力可能產生重大疑慮之事件或情況是否存在重大不確定性，作出結論。本會計師若認為該等事件或情況存在重大不確定性，則須於查核報告中提醒合併財務報告使用者注意合併財務報告之相關揭露，或於該等揭露係屬不適當時修正查核意見。本會計師之結論係以截至查核報告日所取得之查核證據為基礎。惟未來事件或情況可能導致建舜集團不再具有繼續經營之能力。
- 5.評估合併財務報告(包括相關附註)之整體表達、結構及內容，以及合併財務報告是否允當表達相關交易及事件。
- 6.對於集團內組成個體之財務資訊取得足夠及適切之查核證據，以對合併財務報告表示意見。本會計師負責集團查核案件之指導、監督及執行，並負責形成集團查核意見。

本會計師與治理單位溝通之事項，包括所規劃之查核範圍及時間，以及重大查核發現(包括於查核過程中所辨認之內部控制顯著缺失)。

本會計師亦向治理單位提供本會計師所隸屬事務所受獨立性規範之人員已遵循會計師職業道德規範中有關獨立性之聲明，並與治理單位溝通所有可能被認為會影響會計師獨立性之關係及其他事項(包括相關防護措施)。

本會計師從與治理單位溝通之事項中，決定對建舜集團民國一一二年度合併財務報告查核之關鍵查核事項。本會計師於查核報告中敘明該等事項，除非法令不允許公開揭露特定事項，或在極罕見情況下，本會計師決定不於查核報告中溝通特定事項，因可合理預期此溝通所產生之負面影響大於所增進之公眾利益。

安侯建業聯合會計師事務所

區耀軍



會計師：

王怡文



證券主管機關：金管證六字第0940129108號

核准簽證文號：金管證審字第0990013761號

民國一一三年三月十二日





## 建舜電子製造股份有限公司及子公司

## 合併綜合損益表

民國一十二年及一十一年一月一日起至十二月三十一日

單位：新台幣千元

	112年度		111年度	
	金額	%	金額	%
4100 銷貨收入淨額(附註六(十七))	\$ 2,727,768	100	2,765,882	100
5110 銷貨成本(附註六(五)、(十三)、六(十八)及十二)	<u>2,196,340</u>	<u>81</u>	<u>2,251,949</u>	<u>81</u>
5900 營業毛利	<u>531,428</u>	<u>19</u>	<u>513,933</u>	<u>19</u>
6000 營業費用(附註六(十三)、六(十八)及十二)：				
6100 推銷費用	113,470	4	97,662	4
6200 管理費用	225,818	8	185,769	7
6300 研究發展費用	132,784	5	96,728	3
6450 預期信用減損損失(迴轉利益)(附註六(三))	<u>(55)</u>	<u>-</u>	<u>15</u>	<u>-</u>
	<u>472,017</u>	<u>17</u>	<u>380,174</u>	<u>14</u>
6900 營業淨利	<u>59,411</u>	<u>2</u>	<u>133,759</u>	<u>5</u>
7000 營業外收入及支出：				
7100 利息收入	6,374	-	1,051	-
7010 其他收入(附註六(四))	12,648	-	10,900	-
7050 財務成本(附註六(十二)及六(十三))	(12,305)	-	(10,229)	-
7060 採用權益法認列之關聯企業及合資損益之份額(附註六(六))	774	-	5,437	-
7230 外幣兌換利益(損失)淨額(附註六(十九))	23,217	1	77,332	3
7235 透過損益按公允價值衡量之金融資產(負債)利益(損失)(附註六(十一))	1,440	-	(20,420)	(1)
7590 什項支出	<u>(1,817)</u>	<u>-</u>	<u>(950)</u>	<u>-</u>
	<u>30,331</u>	<u>1</u>	<u>63,121</u>	<u>2</u>
7900 稅前淨利	89,742	3	196,880	7
7950 減：所得稅費用(附註六(十四))	<u>27,787</u>	<u>1</u>	<u>41,400</u>	<u>1</u>
本期淨利	<u>61,955</u>	<u>2</u>	<u>155,480</u>	<u>6</u>
8300 其他綜合損益：				
8310 不重分類至損益之項目				
8311 確定福利計畫之再衡量數	(265)	-	(3,443)	-
8349 減：與不重分類之項目相關之所得稅(附註六(十四))	<u>(53)</u>	<u>-</u>	<u>(689)</u>	<u>-</u>
	<u>(212)</u>	<u>-</u>	<u>(2,754)</u>	<u>-</u>
8360 後續可能重分類至損益之項目				
8361 國外營運機構財務報表換算之兌換差額	(8,385)	-	39,379	1
8399 減：與可能重分類之項目相關之所得稅	<u>-</u>	<u>-</u>	<u>-</u>	<u>-</u>
	<u>(8,385)</u>	<u>-</u>	<u>39,379</u>	<u>1</u>
8300 本期其他綜合損益	<u>(8,597)</u>	<u>-</u>	<u>36,625</u>	<u>1</u>
本期綜合損益總額	<u>\$ 53,358</u>	<u>2</u>	<u>192,105</u>	<u>7</u>
本期淨利歸屬於：				
8610 母公司業主	\$ 62,036	2	155,883	6
8620 非控制權益	<u>(81)</u>	<u>-</u>	<u>(403)</u>	<u>-</u>
	<u>\$ 61,955</u>	<u>2</u>	<u>155,480</u>	<u>6</u>
綜合損益總額歸屬於：				
8710 母公司業主	\$ 53,313	2	192,602	7
8720 非控制權益	<u>45</u>	<u>-</u>	<u>(497)</u>	<u>-</u>
	<u>\$ 53,358</u>	<u>2</u>	<u>192,105</u>	<u>7</u>
每股盈餘(單位：新台幣元)(附註六(十六))				
9750 基本每股盈餘	\$ <u>0.58</u>		\$ <u>1.45</u>	
9850 稀釋每股盈餘	\$ <u>0.54</u>		\$ <u>1.26</u>	

(請詳閱後附合併財務報告附註)

董事長：黃欽雄



經理人：黃欽基



會計主管：歐耿宏



建舜電子製造股份有限公司及其子公司

合併權益變動表

民國一一年一月一日及一一年十二月三十一日

單位：新台幣千元

歸屬於母公司業主之權益

	歸屬於母公司業主之權益					其他權益項目		歸屬於母 公司業主 權益總計	非控制 權益	權益總額
	股本	資本公積	法定盈餘 公積	特別盈餘 公積	未分配盈餘	國外營運機 構財務報表 換算之兌換 差	其他權益項目			
民國一一年一月一日餘額	\$ 1,046,858	68,589	-	-	167,656	(60,314)	-	1,222,789	1,789	1,224,578
盈餘指撥及分配：	-	-	-	-	(16,765)	-	-	-	-	-
提列法定盈餘公積	-	-	-	25,653	(25,653)	-	-	-	-	-
提列特別盈餘公積	-	-	-	-	(64,255)	-	(64,255)	(64,255)	-	(64,255)
普通股現金股利	-	-	-	25,653	(106,673)	-	(64,255)	(64,255)	-	(64,255)
本期淨利	-	-	-	-	155,883	-	-	155,883	(403)	155,480
本期其他綜合損益	-	-	-	-	(2,754)	39,473	-	36,719	(94)	36,625
本期綜合損益總額	-	-	-	-	153,129	39,473	-	192,602	(497)	192,105
因發行可轉換公司債認列權益組成項目-認股權 而產生者	-	18,250	-	-	-	-	-	18,250	-	18,250
可轉換公司債轉換	28,207	15,069	-	-	-	-	-	43,276	-	43,276
非控制權益增減	-	-	-	-	-	-	-	-	402	402
民國一一年十二月三十一日餘額	1,075,065	101,908	16,765	25,653	214,112	(20,841)	1,412,662	1,694	1,414,356	
盈餘指撥及分配：	-	-	-	-	(15,314)	-	-	-	-	-
提列法定盈餘公積	-	-	-	(4,812)	4,812	-	-	-	-	-
迴轉特別盈餘公積	-	-	-	-	(64,504)	-	(64,504)	(64,504)	-	(64,504)
普通股現金股利	-	-	-	(4,812)	(75,006)	-	(64,504)	(64,504)	-	(64,504)
本期淨利	-	-	-	-	62,036	-	-	62,036	(81)	61,955
本期其他綜合損益	-	-	-	-	(212)	(8,511)	-	(8,723)	126	(8,597)
本期綜合損益總額	-	-	-	-	61,824	(8,511)	-	53,313	45	53,358
可轉換公司債轉換	20,252	21,520	-	-	-	-	41,772	-	81	41,772
非控制權益增減	-	-	-	-	-	-	-	-	81	81
民國一一年十二月三十一日餘額	\$ 1,095,317	123,428	32,079	20,841	200,930	(29,352)	1,443,243	1,820	1,445,063	

民國一一年一月一日餘額

盈餘指撥及分配：  
提列法定盈餘公積  
提列特別盈餘公積  
普通股現金股利

本期淨利  
本期其他綜合損益  
本期綜合損益總額  
因發行可轉換公司債認列權益組成項目-認股權  
而產生者

可轉換公司債轉換  
非控制權益增減  
民國一一年十二月三十一日餘額  
盈餘指撥及分配：  
提列法定盈餘公積  
迴轉特別盈餘公積  
普通股現金股利

本期淨利  
本期其他綜合損益  
本期綜合損益總額  
可轉換公司債轉換  
非控制權益增減

民國一一年十二月三十一日餘額



董事長：黃欽雄



經理人：黃欽基



會計主管：歐耿宏

(請詳閱後附合併財務報告附註)

## 建舜電子製造股份有限公司及子公司

## 合併現金流量表

民國一十二年及一十一年一月一日起至十二月三十一日

單位：新台幣千元

	112年度	111年度
營業活動之現金流量：		
本期稅前淨利	\$ 89,742	196,880
調整項目：		
收益費損項目		
折舊費用	157,385	142,781
攤銷費用	1,732	515
預期信用減損損失	26	417
透過損益按公允價值衡量金融資產及負債之淨(利益)損失	(2,382)	2,885
利息費用	12,305	10,229
利息收入	(6,374)	(1,051)
採用權益法認列之關聯企業及合資利益之份額	(774)	(5,437)
其他	2,084	(325)
收益費損項目合計	164,002	150,014
與營業活動相關之資產/負債變動數：		
應收票據及帳款(增加)減少	(87,611)	223,282
其他應收款減少(增加)	28,263	(12,818)
存貨(增加)減少	(6,386)	51,837
其他流動資產增加	(42,522)	(8,020)
應付票據及帳款增加(減少)	147,639	(229,640)
其他應付款增加(減少)	5,740	(821)
其他流動負債增加(減少)	329	(1,885)
淨確定福利負債減少	(26,815)	(6,612)
與營業活動相關之資產及負債之淨變動合計	18,637	15,323
調整項目合計	182,639	165,337
營運產生之現金流入	272,381	362,217
收取之利息	6,344	917
支付之利息	(4,119)	(7,561)
支付之所得稅	(11,550)	(3,390)
營業活動之淨現金流入	263,056	352,183
投資活動之現金流量：		
受限制銀行存款減少	-	36,234
按攤銷後成本衡量之金融資產增加	-	1,347
取得不動產、廠房及設備	(586,794)	(191,460)
處分不動產、廠房及設備	37,884	1,139
存出保證金(增加)	(1,910)	(8,218)
取得無形資產	(1,896)	(1,570)
其他非流動資產(增加)減少	(48,446)	1,732
收取之股利	11,065	5,977
投資活動之淨現金流出	(590,097)	(154,819)
籌資活動之現金流量：		
短期借款增加(減少)	215,000	(61,000)
發行公司債	-	395,000
舉借長期借款	242,725	-
償還長期借款	-	(255,185)
存入保證金(減少)	(13)	(311)
租賃負債本金償還	(41,587)	(40,241)
發放現金股利	(64,504)	(64,255)
籌資活動之淨現金流入(流出)	351,621	(25,992)
匯率變動對現金及約當現金之影響	(6,998)	6,839
本期現金及約當現金增加數	17,582	178,211
期初現金及約當現金餘額	350,797	172,586
期末現金及約當現金餘額	\$ 368,379	350,797

(請詳閱後附合併財務報告附註)

董事長：黃欽雄



經理人：黃欽基



會計主管：歐耿宏



**建舜電子製造股份有限公司及子公司**  
**合併財務報告附註**  
**民國一一二年度及一一一年度**  
(除另有註明者外，所有金額均以新台幣千元為單位)

**一、公司沿革**

建舜電子製造股份有限公司(以下稱本公司)於民國六十六年三月二十二日奉經濟部核准設立。本公司合併財務報告之組成包括本公司及本公司之子公司(以下併稱合併公司)。本公司主要營業項目為電腦週邊設備及電子零件之產銷，合併子公司之主要營業項目請詳附註四(二)說明。

**二、通過財務報告之日期及程序**

本合併財務報告已於民國一一三年三月十二日經董事會通過發布。

**三、新發布及修訂準則及解釋之適用**

(一)已採用金融監督管理委員會認可之新發布及修訂後準則及解釋之影響

合併公司自民國一一二年一月一日起開始適用下列新修正之國際財務報導準則，且對合併財務報告未造成重大影響。

- 國際會計準則第一號之修正「會計政策之揭露」
- 國際會計準則第八號之修正「會計估計值之定義」
- 國際會計準則第十二號之修正「與單一交易所產生之資產及負債有關之遞延所得稅」

此外，合併公司自民國一一二年五月二十三日起開始適用國際會計準則第十二號之修正「國際租稅變革-支柱二規則範本」，該修正就補充稅相關遞延所得稅會計處理提供暫時性之強制豁免並追溯適用，同時自民國一一二年一月一日開始之年度報導期間起新增揭露支柱二所得稅之暴險資訊。惟截至民國一一二年十二月三十一日，合併公司營運所在地並無任何國家就補充稅之相關稅法已立法或實質性立法，且並未認列相關遞延所得稅，因此追溯適用該修正對合併財務報告並無影響。合併公司正密切關注營運所在各轄區導入全球最低稅負之立法進展。

(二)尚未採用金管會認可之國際財務報導準則之影響

合併公司評估適用下列自民國一一三年一月一日起生效之新修正之國際財務報導準則，將不致對合併財務報告造成重大影響。

- 國際會計準則第一號之修正「負債分類為流動或非流動」
- 國際會計準則第一號之修正「具合約條款之非流動負債」
- 國際會計準則第七號及國際財務報導準則第七號之修正「供應商融資安排」
- 國際財務報導準則第十六號之修正「售後租回中之租賃負債」



## 建舜電子製造股份有限公司及子公司合併財務報告附註(續)

### (三)金管會尚未認可之新發布及修訂準則及解釋

合併公司預期下列尚未認可之新發布及修正準則不致對合併財務報告造成重大影響。

- 國際財務報導準則第十號及國際會計準則第二十八號之修正「投資者與其關聯企業或合資間之資產出售或投入」
- 國際財務報導準則第十七號「保險合約」及國際財務報導準則第十七號之修正
- 國際會計準則第二十一號之修正「缺乏可兌換性」

## 四、重大會計政策之彙總說明

本合併財務報告所採用之重大會計政策彙總說明如下。除另有說明者外，下列會計政策已一致適用於本合併財務報告之所有表達期間。

### (一)遵循聲明

本合併財務報告係依照證券發行人財務報告編製準則(以下簡稱「編製準則」)及金融監督管理委員會認可並發布生效之國際財務報導準則、國際會計準則、解釋及解釋公告(以下簡稱「金管會認可之國際財務報導準則會計準則會計準則」)編製。

### (二)編製基礎

#### 1. 衡量基礎

除下列資產負債表之重要項目外，本合併財務報告係依歷史成本為基礎編製：

- (1) 依公允價值衡量之透過損益按公允價值衡量之金融資產；
- (2) 淨確定福利負債(或資產)，係依退休基金資產之公允價值減除確定福利義務現值及附註六(十三)所述之上限影響數衡量。

#### 2. 功能性貨幣及表達貨幣

合併公司每一個體均係以各營運所處主要經濟環境之貨幣為其功能性貨幣。本合併財務報告係以本公司之功能性貨幣，新台幣表達。所有以新台幣表達之財務資訊均以新台幣千元為單位。

### (三)合併基礎

#### 1. 合併財務報告編製原則

合併財務報告之編製主體包含本公司及由本公司所控制之個體(即子公司)。當本公司暴露於來自對被投資個體之參與之變動報酬或對該等變動報酬享有權利，且透過對被投資個體之權力有能力影響該等報酬時，本公司控制該個體。

自對子公司取得控制之日起，開始將其財務報告納入合併財務報告，直至喪失控制之日為止。合併公司間之交易、餘額及任何未實現收益與費損，業於編製合併財務報告時已全數消除。子公司之綜合損益總額係分別歸屬至本公司業主及非控制權益，即使非控制權益因而成為虧損餘額亦然。

子公司之財務報告業已適當調整，俾使其會計政策與合併公司所使用之會計政策一致。



## 建舜電子製造股份有限公司及子公司合併財務報告附註(續)

合併公司對子公司所有權權益之變動，未導致喪失對子公司之控制者，係作為與業主間之權益交易處理。非控制權益之調整數與所支付或收取對價公允價值間之差額，係直接認列於權益且歸屬於本公司業主。

當合併公司喪失對子公司之控制，合併財務報告中將前子公司之資產（包含商譽）及負債與非控制權益按喪失控制日之帳面金額除列，並對前子公司之保留投資以喪失控制日之公允價值重新衡量。處分損益為下列兩者之差額：(1)所收取對價之公允價值與對前子公司之保留投資於喪失控制日之公允價值合計數，及(2)子公司之資產（包含商譽）及負債與非控制權益於喪失控制日之帳面金額合計數。對於先前認列於其他綜合損益中與該子公司有關之所有金額，其會計處理之基礎與合併公司若直接處分相關資產或負債所必須遵循之基礎相同。

### 2. 列入合併財務報告之子公司

列入本合併財務報告之子公司包含：

投資公司名稱	子公司名稱	業務性質	所持股權百分比		說明
			112.12.31	111.12.31	
本公司	Conquest International Holding Corporation (Conquest-BVI)	一般投資業	100.00%	100.00%	
"	Evergrand Holding Limited (Evergrand)	"	100.00%	100.00%	
"	展岳股份有限公司(展岳)	電腦週邊產品之加工製造	57.00%	57.00%	
"	泰國建舜電子製品有限公司(泰國建舜)	"	100.00%	100.00%	註1
Conquest-BVI	東莞建瑋電子製品有限公司(建瑋電子)	電腦週邊產品之加工製造	74.65%	74.65%	
建瑋電子	東莞建儀電子科技有限公司(建儀電子)	"	100.00%	100.00%	
Evergrand	Samoa Brighton Goal Limited (Brighton Goal)	一般投資業	100.00%	100.00%	
Brighton Goal	蘇州建合精密電子有限公司(蘇州建合)	電腦週邊產品之加工製造	100.00%	100.00%	
展岳	東莞豪利舜精密線材有限公司(東莞豪利舜)	"	70.00%	70.00%	
蘇州建合	"	"	30.00%	30.00%	
"	東莞建瑋電子製品有限公司(建瑋電子)	"	25.35%	25.35%	

註1：本公司持有泰國建舜股權中之0.2千股係以第三人名義持有，本公司與該等第三人簽訂合約載明雙方權利義務，以保障資產安全。

### (四) 外幣

#### 1. 外幣交易

外幣交易依交易日之匯率換算為功能性貨幣。於後續每一報導期間結束日(以下稱報導日)，外幣貨幣性項目依當日之匯率換算為功能性貨幣。以公允價值衡量之外幣非貨幣性項目依衡量公允價值當日之匯率換算為功能性貨幣，以歷史成本衡量之外幣非貨幣性項目則依交易日之匯率換算。

## 建舜電子製造股份有限公司及子公司合併財務報告附註(續)

### 2. 國外營運機構

國外營運機構之資產及負債，包括收購時產生之商譽及公允價值調整，係依報導日之匯率換算為新台幣；收益及費損項目則依當期平均匯率換算為新台幣，所產生之兌換差額均認列為其他綜合損益。

當處分國外營運機構致喪失控制、共同控制或重大影響時，與該國外營運機構相關之累計兌換差額係全數重分類為損益。部分處分含有國外營運機構之子公司時，相關累計兌換差額係按比例重新歸屬至非控制權益。部分處分含有國外營運機構之關聯企業或合資之投資時，相關累計兌換差額則按比例重分類至損益。

對國外營運機構之貨幣性應收或應付項目，若尚無清償計畫且不可能於可預見之未來予以清償時，其所產生之外幣兌換損益視為對該國外營運機構淨投資之一部分而認列為其他綜合損益。

### (五) 資產與負債區分流動與非流動之分類標準

符合下列條件之一之資產列為流動資產，非屬流動資產之所有其他資產則列為非流動資產：

1. 預期於其正常營業週期中實現該資產，或意圖將其出售或消耗；
2. 主要為交易目的而持有該資產；
3. 預期於報導期間後十二個月內實現該資產；或
4. 該資產為現金或約當現金，但於報導期間後至少十二個月將該資產交換或用以清償負債受到其他限制者除外。

符合下列條件之一之負債列為流動負債，非屬流動負債之所有其他負債則列為非流動負債：

1. 預期將於正常營業週期中清償該負債；
2. 主要為交易目的而持有該負債；
3. 預期將於報導期間後十二個月內到期清償該負債；或
4. 未具無條件將清償期限遞延至報導期間後至少十二個月之權利之負債。負債之條款可能依交易對方之選擇，以發行權益工具而導致其清償者，並不影響其分類。

### (六) 現金及約當現金

現金包括庫存現金及活期存款。約當現金係指可隨時轉換成定額現金且價值變動風險甚小之短期並具高度流動性之投資。定期存款符合前述定義且持有目的係滿足短期現金承諾而非投資或其他目的者，列報於約當現金。

## 建舜電子製造股份有限公司及子公司合併財務報告附註(續)

### (七)金融工具

應收帳款及所發行之債務證券原始係於產生時認列。所有其他金融資產及金融負債原始係於合併公司成為金融工具合約條款之一方時認列。非透過損益按公允價值衡量之金融資產(除不包含重大財務組成部分之應收帳款外)或金融負債原始係按公允價值加計直接可歸屬於該取得或發行之交易成本衡量。不包含重大財務組成部分之應收帳款原始係按交易價格衡量。

#### 1.金融資產

金融資產之購買或出售符合慣例交易者，合併公司對以相同方式分類之金融資產，其所有購買及出售一致地採交易日會計處理。

原始認列時金融資產分類為：按攤銷後成本衡量之金融資產、透過其他綜合損益按公允價值衡量之債務工具投資、透過其他綜合損益按公允價值衡量之權益工具投資或透過損益按公允價值衡量之金融資產。合併公司僅於改變管理金融資產之經營模式時，始自下一個報導期間之首日起重分類所有受影響之金融資產。

##### (1)按攤銷後成本衡量之金融資產

金融資產同時符合下列條件，且未指定為透過損益按公允價值衡量時，係按攤銷後成本衡量：

- 係在以收取合約現金流量為目的之經營模式下持有該金融資產。
- 該金融資產之合約條款產生特定日期之現金流量，完全為支付本金及流通在外本金金額之利息。

該等資產後續以原始認列金額加減計採有效利息法計算之累積攤銷數，並調整任何備抵損失之攤銷後成本衡量。利息收入、外幣兌換損益及減損損失係認列於損益。除列時，將利益或損失列入損益。

##### (2)透過損益按公允價值衡量之金融資產

非屬上述按攤銷後成本衡量或透過其他綜合損益按公允價值衡量之金融資產，係透過損益按公允價值衡量，包括衍生性金融資產。合併公司於原始認列時，為消除或重大減少會計配比不當，得不可撤銷地將符合按攤銷後成本衡量或透過其他綜合損益按公允價值衡量條件之金融資產，指定為透過損益按公允價值衡量之金融資產。

該等資產後續按公允價值衡量，其淨利益或損失(包含任何股利及利息收入)係認列為損益。

## 建舜電子製造股份有限公司及子公司合併財務報告附註(續)

### (3)經營模式評估

合併公司係以組合層級評估持有金融資產之經營模式之目的，此係最能反映經營管理方式及提供資料予管理階層之方式，考量資訊包括：

- 所述之投資組合政策及目標，及該等政策之運作。包括管理階層之策略是否係著重於賺得合約現金流量、維持特定利息收益率組合、使金融資產之存續期間與相關負債或預期現金流出之存續期間相配合或藉由出售金融資產實現現金流量。
- 經營模式之績效及該經營模式下持有之金融資產如何評估及如何對企業之主要管理人員報告
- 影響經營模式績效(及該經營模式下持有之金融資產)之風險及該風險之管理方式；
- 以前各期出售金融資產之頻率、金額及時點，以及該等出售之理由及對未來出售活動之預期。

依上述經營目的，移轉金融資產予第三方之交易若不符合除列條件，則非屬上述所指之出售，此與合併公司繼續認列該資產之目的致。

持有供交易及以公允價值基礎管理並評估績效之金融資產，係透過損益按公允價值衡量。

### (4)評估合約現金流量是否完全為支付本金及流通在外本金金額之利息

依評估目的，本金係金融資產於原始認列時之公允價值，利息係由下列對價組成：貨幣時間價值、與特定期內流通在外本金金額相關之信用風險、其他基本放款風險與成本及利潤邊際。

評估合約現金流量是否完全為支付本金及流通在外本金金額之利息，合併公司考量金融工具合約條款，包括評估金融資產是否包含一項可改變合約現金流量時點或金額之合約條款，導致其不符合此條件。於評估時，合併公司考量：

- 任何會改變合約現金流量時點或金額之或有事項；
- 可能調整合約票面利率之條款，包括變動利率之特性；
- 提前還款及展延特性；及
- 合併公司之請求權僅限於源自特定資產之現金流量之條款(例如無追索權特性)。

### (5)金融資產減損

合併公司針對按攤銷後成本衡量之金融資產(包括現金及約當現金、按攤銷後成本衡量之金融資產、應收票據及應收帳款、其他應收款、長期應收款、存出保證金及其他金融資產等)及合約資產之預期信用損失認列備抵損失。



## 建舜電子製造股份有限公司及子公司合併財務報告附註(續)

下列金融資產係按十二個月預期信用損失金額衡量備抵損失，其餘係按存續期間預期信用損失金額衡量：

- 判定債務證券於報導日之信用風險低；及
- 其他債務證券及銀行存款之信用風險(金融工具之預期存續期間發生違約之風險)自原始認列後未顯著增加。

應收帳款及合約資產之備抵損失係按存續期間預期信用損失金額衡量。

於判定自原始認列後信用風險是否已顯著增加時，合併公司考量合理且可佐證之資訊(無需過度成本或投入即可取得)，包括質性及量化資訊，及根據合併公司之歷史經驗、信用評估及前瞻性資訊所作之分析。

若合約款項逾期超過三十天，合併公司假設金融資產之信用風險已顯著增加。

若合約款項逾期超過九十天，或借款人不太可能履行其信用義務支付全額款項予合併公司時，合併公司視為該金融資產發生違約。

存續期間預期信用損失係指金融工具預期存續期間所有可能違約事項產生之預期信用損失。

十二個月預期信用損失係指金融工具於報導日後十二個月內可能違約事項所產生之預期信用損失(或較短期間，若金融工具之預期存續期間短於十二個月時)。

衡量預期信用損失之最長期間為合併公司暴露於信用風險之最長合約期間。

預期信用損失為金融工具預期存續期間信用損失之機率加權估計值。信用損失係按所有現金短收之現值衡量，亦即合併公司依據合約可收取之現金流量與合併公司預期收取之現金流量之差額。預期信用損失係按金融資產之有效利率折現。

於每一報導日合併公司評估按攤銷後成本衡量金融資產是否有信用減損。對金融資產之估計未來現金流量具有不利影響之一項或多項事項已發生時，該金融資產已信用減損。金融資產已信用減損之證據包括有關下列事項之可觀察資料：

- 借款人或發行人之重大財務困難；
- 違約，諸如延滯或逾期超過九十天；
- 因與借款人之財務困難相關之經濟或合約理由，合併公司給予借款人原本不會考量之讓步；
- 借款人很有可能會聲請破產或進行其他財務重整；或
- 由於財務困難而使該金融資產之活絡市場消失。

按攤銷後成本衡量之金融資產之備抵損失係自資產之帳面金額中扣除。

## 建舜電子製造股份有限公司及子公司合併財務報告附註(續)

當合併公司對回收金融資產整體或部分無法合理預期時，係直接減少其金融資產總帳面金額。對公司戶，合併公司係以是否合理預期可回收之基礎個別分析沖銷之時點及金額。合併公司預期已沖銷金額將不會重大迴轉。然而，已沖銷之金融資產仍可強制執行，以符合合併公司回收逾期金額之程序。

### (6) 金融資產之除列

合併公司僅於對來自該資產現金流量之合約權利終止，或已移轉金融資產且該資產所有權之幾乎所有之風險及報酬已移轉予其他企業，或既未移轉亦未保留所有權之幾乎所有風險及報酬且未保留該金融資產之控制時，始將金融資產除列。

合併公司簽訂移轉金融資產之交易，若保留已移轉資產所有權之所有或幾乎所有風險及報酬，則仍持續認列於資產負債表。

## 2. 金融負債及權益工具

### (1) 負債或權益之分類

合併公司發行之債務及權益工具係依據合約協議之實質與金融負債及權益工具之定義分類為金融負債或權益。

### (2) 權益交易

權益工具係指表彰合併公司於資產減除其所有負債後剩餘權益之任何合約。合併公司發行之權益工具係以取得之價款扣除直接發行成本後之金額認列。

### (3) 複合金融工具

合併公司所發行之複合金融工具係持有人擁有選擇權可轉換為股本之轉換公司債(以新台幣計價)，其發行股份之數量並不會隨其公允價值變動而有所不同。

複合金融工具負債組成部分，其原始認列金額係以不包括權益轉換權之類似負債之公允價值衡量。權益組成部分之原始認列金額則以整體複合金融工具公允價值與負債組成部分公允價值二者間之差額衡量。任何直接可歸屬之交易成本依原始負債及權益之帳面金額比例，分攤至負債及權益組成部分。

原始認列後，複合金融工具之負債組成部分係採有效利率法以攤銷後成本衡量。複合金融工具之權益組成部分，原始認列後不予重新衡量。

與金融負債相關之利息係認列為損益。金融負債於轉換時重分類為權益，其轉換不認列損益。

### (4) 金融負債

金融負債係分類為攤銷後成本或透過損益按公允價值衡量。金融負債若屬持有供交易、衍生工具或於原始認列時指定，則分類為透過損益按公允價值衡量。透過損益按公允價值衡量之金融負債係以公允價值衡量，且相關淨利益及損失，包括任何利息費用，係認列於損益。



## 建舜電子製造股份有限公司及子公司合併財務報告附註(續)

其他金融負債後續採有效利息法按攤銷後成本衡量。利息費用及兌換損益係認列於損益。除列時之任何利益或損失亦係認列於損益。

### (5)金融負債之除列

合併公司係於合約義務已履行、取消或到期時，除列金融負債。當金融負債條款修改且修改後負債之現金流量有重大差異，則除列原金融負債，並以修改後條款為基礎按公允價值認列新金融負債。

除列金融負債時，其帳面金額與所支付或應支付對價總額(包含任何所移轉之非現金資產或承擔之負債)間之差額認列為損益。

### (6)金融資產及負債之互抵

金融資產及金融負債僅於合併公司目前有法律上有可執行之權利進行互抵及有意圖以淨額交割或同時變現資產及清償負債時，方予以互抵並以淨額表達於資產負債表。

### 3.衍生金融工具

合併公司為規避外幣及利率風險之暴險而持有衍生金融工具。嵌入式衍生工具於符合特定條件且該主合約非屬金融資產時，其與主合約分離處理。

衍生工具原始認列時係按公允價值衡量；後續依公允價值衡量，再衡量產生之利益或損失直接列入損益。

### (八)存 貨

存貨係以成本與淨變現價值孰低衡量。成本包括使其達可供使用的地點及狀態所發生之取得、產製或加工成本及其他成本，並採加權平均法計算。製成品及在製品存貨之成本包括依適當比例按正常產能分攤之固定製造費用，惟若實際產能與正常產能差異不大，則按實際產能分攤，變動製造費用則以實際產能分攤。

淨變現價值係指正常營業下之估計售價減除估計完工尚需投入之估計成本及完成出售所需之估計成本後之餘額。

### (九)投資關聯企業

關聯企業係指合併公司對其財務及營運政策具有重大影響，但非控制或聯合控制者。

合併公司對於關聯企業之權益採用權益法處理。權益法下，原始取得時係依成本認列，投資成本包含交易之成本。投資關聯企業之帳面金額包括原始投資時所辨認之商譽，減除任何累計減損損失。

合併財務報告包括自具有重大影響之日起至喪失重大影響之日止，於進行與合併公司會計政策一致性之調整後，合併公司依權益比例認列各該投資關聯企業之損益及其他綜合損益之金額。當關聯企業發生非損益及其他綜合損益之權益變動且不影響合併公司對其之持股比例時，合併公司將歸屬於合併公司可享有關聯企業份額下之權益變動按持股比例認列為資本公積。

## 建舜電子製造股份有限公司及子公司合併財務報告附註(續)

合併公司與關聯企業間之交易所產生之未實現利益及損失，僅在非關係人投資者對關聯企業之權益範圍內，認列於企業財務報表。

當合併公司依比例應認列關聯企業之損失份額等於或超過其在關聯企業之權益時，即停止認列其損失，而僅於發生法定義務、推定義務或已代該被投資公司支付款項之範圍內，認列額外之損失及相關負債。

合併公司自其投資不再為關聯企業之日起停止採用權益法，並按公允價值衡量保留權益，保留權益之公允價值及處分價款與停止採用權益法當日之投資帳面金額之差額，認列於當期損益。對於先前認列於其他綜合損益中與該投資有關之所有金額，其會計處理之基礎與關聯企業若直接處分相關資產或負債所必須遵循之基礎相同，亦即若先前認列於其他綜合損益之利益或損失，於處分相關資產或負債時須被重分類為損益(或保留盈餘)，則當企業停止採用權益法時，將該利益或損失自權益重分類至損益(或保留盈餘)。

關聯企業發行新股時，若合併公司未按持股比例認購，致使持股比例發生變動，並因而使投資之股權淨值發生增減時，其增減數調整資本公積及採用權益法之投資；若此項調整係沖減資本公積，但由採用權益法之投資所產生之資本公積餘額不足時，其差額則借記保留盈餘。惟若屬合併公司未按持股比例認購，致使其對關聯企業之所有權權益減少者，先前於其他綜合損益中所認列與該關聯企業有關之金額係按減少比例重分類，其會計處理之基礎與關聯企業若直接處分相關資產或負債所必須遵循之基礎相同。

### (十) 不動產、廠房及設備

#### 1. 認列與衡量

不動產、廠房及設備項目係依成本減累計折舊及任何累計減損衡量。

不動產、廠房及設備之重大組成部分耐用年限不同時，則視為不動產、廠房及設備之單獨項目(主要組成部分)處理。

不動產、廠房及設備之處分利益或損失係認列於損益。

#### 2. 後續成本

後續支出僅於其未來經濟效益很有可能流入合併公司時始予以資本化。

#### 3. 折舊

折舊係依資產成本減除殘值計算，並採直線法於每一組成部分之估計耐用年限內認列於損益。

土地不予提列折舊。

## 建舜電子製造股份有限公司及子公司合併財務報告附註(續)

當期及比較期間之估計耐用年限如下：

- |            |        |
|------------|--------|
| (1)房屋及建築   | 30~55年 |
| (2)建築物附屬設備 | 3~9年   |
| (3)機器及試驗設備 | 3~10年  |
| (4)其他設備    | 1~13年  |

合併公司於每一年度報導日檢視折舊方法、耐用年限及殘值，並於必要時適當調整。

### (十一)租賃

合併公司係於合約成立日評估合約是否係屬或包含租賃，若合約轉讓對已辨認資產之使用之控制權一段時間以換得對價，則合約係屬或包含租賃。

#### 1.承租人

合併公司於租賃開始日認列使用權資產及租賃負債，使用權資產係以成本為原始衡量，該成本包含租賃負債之原始衡量金額，調整租賃開始日或之前支付之任何租賃給付，並加計所發生之原始直接成本及為拆卸、移除標的資產及復原其所在地點或標的資產之估計成本，同時減除收取之任何租賃誘因。

使用權資產後續於租賃開始日至使用權資產之耐用年限屆滿時或租賃期間屆滿時兩者之較早者以直線法提列折舊。此外，合併公司定期評估使用權資產是否發生減損並處理任何已發生之減損損失，並於租賃負債發生再衡量的情況下配合調整使用權資產。

租賃負債係以租賃開始日尚未支付之租賃給付之現值為原始衡量。若租賃隱含利率容易確定，則折現率為該利率，若並非容易確定，則使用合併公司之增額借款利率。一般而言，合併公司係採用其增額借款利率為折現率。

計入租賃負債衡量之租賃給付包括：

- (1)固定給付，包括實質固定給付；
- (2)取決於某項指數或費率之變動租賃給付，採用租賃開始日之指數或費率為原始衡量；
- (3)預期支付之殘值保證金額；及
- (4)於合理確定將行使購買選擇權或租賃終止選擇權時之行使價格或所須支付之罰款。

租賃負債後續係以有效利息法計提利息，並於發生以下情況時再衡量其金額：

- (1)用以決定租賃給付之指數或費率變動導致未來租賃給付有變動；
- (2)預期支付之殘值保證金額有變動；
- (3)標的資產購買選擇權之評估有變動；
- (4)對是否行使延長或終止選擇權之估計有所變動，而更改對租賃期間之評估；
- (5)租賃標的、範圍或其他條款之修改。

## 建舜電子製造股份有限公司及子公司合併財務報告附註(續)

租賃負債因前述用以決定租賃給付之指數或費率變動、殘值保證金額有變動以及購買、延長或終止選擇權之評估變動而再衡量時，係相對應調整使用權資產之帳面金額，並於使用權資產之帳面金額減至零時，將剩餘之再衡量金額認列於損益中。

對於減少租賃範圍之租賃修改，則係減少使用權資產之帳面金額以反映租賃之部分或全面終止，並將其與租賃負債再衡量金額間之差額則認列於損益中。

合併公司將不符合投資性不動產定義之使用權資產及租賃負債分別以單行項目表達於資產負債表中。

針對短期租賃及低價值標的資產租賃，合併公司選擇不認列使用權資產及租賃負債，而係將相關租賃給付依直線基礎於租賃期間內認列為費用。

### 2. 出租人

合併公司若為出租人之交易，係於租賃成立日將租賃合約依其是否移轉附屬於標的資產所有權之幾乎所有風險與報酬分類，若是則分類為融資租賃，否則分類為營業租賃。於評估時，合併公司考量包括租賃期間是否涵蓋標的資產經濟年限之主要部分等相關特定指標。

若合併公司為轉租出租人，則係分別處理主租賃及轉租交易，並以主租賃所產生之使用權資產評估轉租交易之分類。若主租賃為短期租賃並適用認列豁免，則應將其轉租交易分類為營業租賃。

若協議包含租賃及非租賃組成部分，合併公司使用國際財務報導準則第十五號之規定分攤合約中之對價。

## (十二) 無形資產

### 1. 認列及衡量

收購子公司產生之商譽係以成本減累計減損予以衡量。

研究活動相關支出於發生時認列為損益。

發展支出僅於其能可靠衡量、產品或流程之技術或商業可行性已達成、未來經濟效益很有可能流入合併公司，及合併公司意圖且具充足資源以完成該發展且加以使用或出售該資產時，始予以資本化。其他發展支出則於發生時認列於損益。原始認列後，資本化之發展支出以其成本減除累計攤銷及累計減損後之金額衡量。

合併公司取得其他有限耐用年限之無形資產，係以成本減除累計攤銷與累計減損後之金額衡量。

### 2. 後續支出

後續支出僅於可增加相關特定資產之未來經濟效益時始予以資本化。所有其他支出於發生時認列於損益，包括內部發展之商譽及品牌。



## 建舜電子製造股份有限公司及子公司合併財務報告附註(續)

### 3.攤銷

除商譽外，攤銷係依資產成本減除估計殘值計算，並自無形資產達可供使用狀態起，採直線法於其估計耐用年限內認列為損益。

電腦軟體成本當期及比較期間之估計耐用年限係按一年至五年採直線法攤銷。

合併公司於每一年度報導日檢視無形資產之攤銷方法、耐用年限及殘值，並於必要時適當調整。

### (十三)非金融資產減損

合併公司於每一報導日評估是否有跡象顯示非金融資產(除存貨及遞延所得稅資產外)之帳面金額可能有減損。若有任一跡象存在，則估計該資產之可回收金額。商譽係每年定期進行減損測試。

為減損測試之目的，係將現金流入大部分獨立於其他個別資產或資產群組之現金流入之一組資產作為最小可辨認資產群組。企業合併取得之商譽係分攤至預期可自合併綜效受益之各現金產生單位或現金產生單位群組。

可回收金額為個別資產或現金產生單位之公允價值減處分成本與其使用價值孰高者。於評估使用價值時，估計未來現金流量係以稅前折現率折算至現值，該折現率應反映現時市場對貨幣時間價值及對該資產或現金產生單位特定風險之評估。

個別資產或現金產生單位之可回收金額若低於帳面金額，則認列減損損失。

減損損失係立即認列於損益，且係先減少該現金產生單位受攤商譽之帳面金額，次就該單位內其他各資產帳面金額之比例減少各該資產帳面金額。

商譽減損損失不予迴轉。商譽以外之非金融資產則僅在不超過該資產若未於以前年度認列減損損失時所決定之帳面金額(減除折舊或攤銷)之範圍內迴轉。

### (十四)收入之認列—客戶合約之收入

收入係按移轉商品或勞務而預期有權取得之對價衡量。合併公司係於對商品或勞務之控制移轉予客戶而滿足履約義務時認列收入。合併公司依主要收入項目說明如下：

#### (1)銷售商品

合併公司製造電子零組件，並銷售予下游製造廠商。合併公司係於對產品之控制移轉時認列收入。該產品之控制移轉係指產品已交付給客戶且已無會影響客戶接受該產品之未履行義務。交付係發生於產品運送至特定地點，其陳舊過時及損失風險已移轉予客戶，及客戶已依據銷售合約接受產品，驗收條款已失效，或合併公司有客觀證據認為已滿足所有驗收條件時。

合併公司於交付商品時認列應收帳款，因合併公司在該時點具無條件收取對價之權利。

## 建舜電子製造股份有限公司及子公司合併財務報告附註(續)

### (2)財務組成部分

合併公司預期所有客戶合約移轉商品或勞務予客戶之時間與客戶為該商品或勞務付款之時間間隔皆不超過一年，因此，合併公司不調整交易價格之貨幣時間價值。

### (十五)員工福利

#### 1.確定提撥計畫

確定提撥計畫之提撥義務係於員工提供服務期間內認列為費用。

#### 2.確定福利計畫

合併公司對確定福利計畫之淨義務係分別針對各項福利計畫以員工當期或以前期間服務所賺得之未來福利金額折算為現值計算，並減除任何計畫資產之公允價值。

確定福利義務每年由合格精算師以預計單位福利法精算。當計算結果對合併公司可能有利時，認列資產係以從該計畫退還提撥金或對該計畫減少未來提撥金之形式可得之任何經濟效益之現值為限。計算經濟效益現值時，係考量任何最低資金提撥要求。

淨確定福利負債之再衡量數，包含精算損益、計畫資產報酬(不包括利息)，及資產上限影響數之任何變動(不包括利息)係立即認列於其他綜合損益，並累計於保留盈餘。合併公司決定淨確定福利負債(資產)之淨利息費用(收入)，係使用年度報導期間開始時所決定之淨確定福利負債(資產)及折現率。確定福利計畫之淨利息費用及其他費用係認列於損益。

計畫修正或縮減時，所產生與前期服務成本或縮減利益或損失相關之福利變動數，係立即認列為損益。合併公司於清償發生時，認列確定福利計畫之清償損益。

#### 3.離職福利

離職福利係當合併公司不再能撤銷該等福利之要約或於認列相關重組成本之孰早者認列為費用。當離職福利不預期於報導日後十二個月內全部清償時，予以折現。

#### 4.短期員工福利

短期員工福利義務係於服務提供時認列為費用。若係因員工過去提供服務而使合併公司負有現時之法定或推定支付義務，且該義務能可靠估計時，將該金額認列為負債。

### (十六)股份基礎給付交易

權益交割之股份基礎給付協議以給與日之公允價值，於該獎酬之既得期間內，認列費用並增加相對權益。認列之費用係隨預期符合服務條件及非市價既得條件之獎酬數量予以調整；而最終認列之金額係以既得日符合服務條件及非市價既得條件之獎酬數量為基礎衡量。



## 建舜電子製造股份有限公司及子公司合併財務報告附註(續)

有關股份基礎給付獎酬之非既得條件，已反映於股份基礎給付給與日公允價值之衡量，且預期與實際結果間之差異無須作核實調整。

現金交割之股份增值權應給付予員工之公允價值金額，係於員工達到可無條件取得報酬之期間內，認列費用並增加相對負債。於各報導日及交割日依股份增值權之公允價值重新衡量該負債，其任何變動係認列為損益。

### (十七)所得稅

所得稅包括當期及遞延所得稅。除與企業合併、直接認列於權益或其他綜合損益之項目相關者外，當期所得稅及遞延所得稅應認列於損益。

合併公司判斷與所得稅相關之利息或罰款(包括不確定之稅務處理)不符合所得稅之定義，因此係適用國際會計準則第三十七號之會計處理。

合併公司判斷其於全球最低稅負-支柱二規範下所應支付之補充稅屬於國際會計準則第十二號「所得稅」範圍，並已適用補充稅相關遞延所得稅會計處理之暫時性強制豁免，對於實際發生之補充稅則認列為當期所得稅。

當期所得稅包括依據當年度課稅所得(損失)計算之預計應付所得稅或應收退稅款，及任何對以前年度應付所得稅或應收退稅款之調整。其金額係反映所得稅相關不確定性(若有)後，按報導日之法定稅率或實質性立法之稅率衡量預期將支付或收取款項之最佳估計值。

遞延所得稅係就資產及負債於報導目的之帳面金額與其課稅基礎之暫時性差異予以衡量認列。下列情況產生之暫時性差異不予認列遞延所得稅：

- 1.非屬企業合併之交易原始認列之資產或負債，且於交易當時(i)不影響會計利潤及課稅所得(損失)且(ii)並未產生相等之應課稅及可減除暫時性差異者；
- 2.因投資子公司、關聯企業及合資權益所產生之暫時性差異，合併公司可控制暫時性差異迴轉之時點且很有可能於可預見之未來不會迴轉者；以及
- 3.商譽原始認列所產生之應課稅暫時性差異。

遞延所得稅係以預期暫時性差異迴轉時之稅率衡量，採用報導日之法定稅率或實質性立法稅率為基礎，並已反映所得稅相關不確定性。

合併公司僅於同時符合下列條件時，始將遞延所得稅資產及遞延所得稅負債互抵：

- 1.有法定執行權將當期所得稅資產及當期所得稅負債互抵；且
- 2.遞延所得稅資產及遞延所得稅負債與下列由同一稅捐機關課徵所得稅之納稅主體之一有關：
  - (1)同一納稅主體；或
  - (2)不同納稅主體，惟各主體意圖在重大金額之遞延所得稅資產預期回收及遞延所得稅負債預期清償之每一未來期間，將當期所得稅負債及資產以淨額基礎清償，或同時實現資產及清償負債。

## 建舜電子製造股份有限公司及子公司合併財務報告附註(續)

對於未使用之課稅損失及未使用所得稅抵減遞轉後期，與可減除暫時性差異，在很有可能有未來課稅所得可供使用之範圍內，認列為遞延所得稅資產。並於每一報導日予以重評估，就相關所得稅利益非屬很有可能實現之範圍內予以調減；或在變成很有可能有足夠課稅所得之範圍內迴轉原已減少之金額。

本公司及國內子公司未分配盈餘加徵營利事業所得稅部分，於次年度股東會通過盈餘分配案後認列為當期所得稅費用。

### (十八)每股盈餘

合併公司列示歸屬於本公司普通股權益持有人之基本及稀釋每股盈餘。合併公司基本每股盈餘係以歸屬於本公司普通股權益持有人之損益，除以當期加權平均流通在外普通股股數計算之。稀釋每股盈餘則係將歸屬於本公司普通股權益持有人之損益及加權平均流通在外普通股股數，分別調整所有潛在稀釋普通股之影響後計算之。合併公司之潛在稀釋普通股包括可轉換公司債、尚未經股東會決議前得採股票發放之員工酬勞及給予員工之股票選擇權。

### (十九)部門資訊

營運部門係合併公司之組成部分，從事可能賺得收入並發生費用(包括與合併公司內其他組成部分間交易相關之收入及費用)之經營活動。所有營運部門之營運結果均定期由合併公司主要營運決策者複核，以制定分配資源予該部門之決策並評量其績效。各營運部門均具單獨之財務資訊。

## 五、重大會計判斷、估計及假設不確定性之主要來源

管理階層依編製準則及金管會認可之國際財務報導準則編製本合併財務報告時，必須作出判斷、估計及假設，其將對會計政策之採用及資產、負債、收益及費用之報導金額有所影響。實際結果可能與估計存有差異。

管理階層持續檢視估計及基本假設，會計估計變動於變動期間及受影響之未來期間予以認列。

會計政策並無涉及重大判斷，且對本合併財務報告已認列金額有重大影響之情形。

以下假設及估計之不確定性中具有導致資產及負債帳面金額於下個財務年度重大調整之重大風險，其相關資訊如下：

### (一)存貨之評價

合併公司存貨以成本與淨變現價值孰低衡量，並將存貨成本沖減至淨變現價值，此存貨評價主要係依未來銷售價格減出售所需之成本為估計基礎，故可能因產業市場變化而產生重大變動。存貨評價估列情形，請詳附註六(五)。

建舜電子製造股份有限公司及子公司合併財務報告附註(續)

六、重要會計項目之說明

(一)現金及約當現金

	<u>112.12.31</u>	<u>111.12.31</u>
零用金及庫存現金	3,634	4,836
支票及活期存款	287,932	243,049
定期存款	<u>76,813</u>	<u>102,912</u>
合併現金流量表所列之現金及約當現金	<u><u>\$ 368,379</u></u>	<u><u>350,797</u></u>

合併公司金融資產之利率、匯率風險及敏感度分析之揭露請詳附註六(十九)。

(二)透過損益按公允價值衡量之金融資產及負債

	<u>112.12.31</u>	<u>111.12.31</u>
透過損益按公允價值衡量之金融資產－流動		
持有供交易之金融資產：		
遠期外匯合約	\$ 627	-
可轉換公司債資產組成要素	<u>142</u>	<u>-</u>
	<u><u>\$ 769</u></u>	<u><u>-</u></u>
透過損益按公允價值衡量之金融資產－非流動		
可轉換公司債資產組成要素	<u>\$ -</u>	<u>519</u>
	<u>112.12.31</u>	<u>111.12.31</u>
透過損益按公允價值衡量之金融負債－流動		
可轉換公司債負債組成要素	<u>\$ 462</u>	<u>-</u>
透過損益按公允價值衡量之金融負債－非流動		
可轉換公司債負債組成要素	<u>\$ -</u>	<u>2,594</u>

合併公司從事衍生金融工具交易係用以規避因營業活動所暴露之匯率風險，合併公司民國一一二年十二月三十一日因未適用避險會計列報為持有供交易金融資產及負債之衍生工具明細如下：

遠期外匯合約：

	<u>112.12.31</u>		
	<u>合約金額</u>	<u>幣別</u>	<u>到期期間</u>
	<u>(千元)</u>		
金融負債			
買入遠期外匯	USD\$ <u>500</u>	美金兌泰銖	113.1.11~113.1.17

可轉換公司債資產及負債組成要素，請詳附註六(十一)。

建舜電子製造股份有限公司及子公司合併財務報告附註(續)

(三)應收票據及應收帳款

	<u>112.12.31</u>	<u>111.12.31</u>
應收票據—因營業而發生	\$ 3,655	911
應收帳款—按攤銷後成本衡量	678,757	628,680
應收帳款—透過其他綜合損益按公允價值衡量	<u>70,015</u>	<u>35,225</u>
	752,427	664,816
減：備抵損失	<u>(2,281)</u>	<u>(2,379)</u>
	<u><u>\$ 750,146</u></u>	<u><u>662,437</u></u>

合併公司針對所有應收票據及應收帳款採用簡化作法估計預期信用損失，亦即使用存續期間預期信用損失衡量，為此衡量目的，該等應收票據及應收帳款係按代表客戶依據合約條款支付所有到期金額能力之共同信用風險特性予以分組，同時依據歷史經驗考量逾期帳款之預期損失率，並已納入前瞻性之資訊，包括總體經濟及相關產業資訊。合併公司應收票據及應收帳款之預期信用損失分析如下：

	<u>112.12.31</u>		
	<u>應收票據及 帳款帳面金額</u>	<u>存續期間預期 信用損失率</u>	<u>備抵存續期間 預期信用損失</u>
未逾期	\$ 691,109	-	-
逾期90天以下	59,037	-	-
逾期91~120天	-	-	-
逾期121~270天	-	-	-
逾期271天以上	<u>2,281</u>	100%	<u>2,281</u>
	<u><u>\$ 752,427</u></u>		<u><u>2,281</u></u>
	<u>111.12.31</u>		
	<u>應收票據及 帳款帳面金額</u>	<u>存續期間預期 信用損失率</u>	<u>備抵存續期間 預期信用損失</u>
未逾期	\$ 575,584	-	-
逾期90天以下	86,842	0.01%	9
逾期91~120天	-	-	-
逾期121~270天	66	69.70%	46
逾期271天以上	<u>2,324</u>	100%	<u>2,324</u>
	<u><u>\$ 664,816</u></u>		<u><u>2,379</u></u>

建舜電子製造股份有限公司及子公司合併財務報告附註(續)

合併公司應收票據及應收帳款之備抵損失變動表如下：

	<u>112年度</u>	<u>111年度</u>
期初餘額	\$ 2,379	2,329
減損損失之(迴轉)認列	(55)	15
外幣換算損益	(43)	35
期末餘額	<u>\$ 2,281</u>	<u>2,379</u>

合併公司與金融機構簽訂應收帳款讓售合約，依合約約定，合併公司須擔保應收帳款債務人於債權移轉時及債務履行時之支付能力，屬有追索權之應收帳款出售，因仍保留該應收帳款之幾乎所有風險及報酬，因此不符合金融資產除列條件。於報導日未除列之已移轉應收帳款及相關金融負債之帳面金額如下：

<u>112.12.31</u>				
<u>讓售對象</u>	<u>已移轉應收 帳款金額</u>	<u>額 度</u>	<u>已預支金額 (列報於短 期借款)</u>	<u>利率區間</u>
金融機構	\$ <u>70,015</u>	<u>60,000</u>	<u>-</u>	1.59%
<u>111.12.31</u>				
<u>讓售對象</u>	<u>已移轉應收 帳款金額</u>	<u>額 度</u>	<u>已預支金額 (列報於短 期借款)</u>	<u>利率區間</u>
金融機構	\$ <u>35,225</u>	<u>136,800</u>	<u>-</u>	1.88%

(四)其他應收款

	<u>112.12.31</u>	<u>111.12.31</u>
其他應收款	\$ 16,109	44,261
減：備抵損失	(9,385)	(9,304)
	<u>\$ 6,724</u>	<u>34,957</u>

合併公司其他應收款(含流動及非流動)之備抵損失變動如下：

	<u>112年度</u>	<u>111年度</u>
期初餘額	\$ 9,304	8,902
減損損失之認列	81	402
期末餘額	<u>\$ 9,385</u>	<u>9,304</u>

(五)存 貨

	<u>112.12.31</u>	<u>111.12.31</u>
原物料	\$ 178,544	155,740
在製品	60,048	52,208
製成品及商品	211,140	235,398
	<u>\$ 449,732</u>	<u>443,346</u>



建舜電子製造股份有限公司及子公司合併財務報告附註(續)

合併公司認列之營業成本明細如下：

	<u>112年度</u>	<u>111年度</u>
銷貨成本及費用	\$ 2,127,163	2,185,796
存貨報廢、呆滯及跌價損失	9,227	30,881
未分攤固定製造費用	59,879	35,019
存貨盤(盈)虧	<u>71</u>	<u>253</u>
	<u>\$ 2,196,340</u>	<u>2,251,949</u>

民國一一二年及一一一年十二月三十一日，合併公司之存貨均未有提供作質押擔保之情形。

(六)採用權益法之投資

1.合併公司於報導日採用權益法之投資列示如下：

	<u>112.12.31</u>	<u>111.12.31</u>
關聯企業	<u>\$ 108,649</u>	<u>118,939</u>
歸屬於合併公司之份額：		
繼續營業單位本期淨利(損)	\$ 774	5,437
其他綜合損益	<u>-</u>	<u>-</u>
綜合損益總額	<u>\$ 774</u>	<u>5,437</u>

合併公司持有互動資通之股份比例為15.59%，因合併公司對互動資通具重大影響力，故採權益法評價，期末合併公司對互動資通淨資產可享份額為53,340千元及56,905千元，與期末帳面價值差異55,309千元及62,034千元，辨認為採用權益法之投資帳面價值內之專利權公允價值及商譽，分別為20,042千元、35,267千元、26,767千元及35,267千元。

2.或有負債之揭露

合併公司並無任何與其他投資者共同承擔關聯企業之或有負債，或對關聯企業之負債負有個別責任而產生之或有負債。

3.擔保

民國一一二年及一一一年十二月三十一日，合併公司採用權益法之投資均未有提供作質押擔保之情形。



建舜電子製造股份有限公司及子公司合併財務報告附註(續)

(七)不動產、廠房及設備

合併公司民國一一二年度及一一一年度不動產、廠房及設備之成本、折舊及減損損失之變動明細如下：

	土地	房屋及建築	機器及儀器設備	辦公及運輸設備	未完工程及待驗設備	合計
成本或認定成本：						
民國112年1月1日餘額	\$ 259,550	261,672	674,857	73,753	114,288	1,384,120
增添	-	2,235	50,870	12,029	522,473	587,607
處分及報廢	-	(462)	(129,938)	(10,789)	-	(141,189)
轉入(轉出)	-	-	115,857	4,797	(120,654)	-
匯率變動影響數	2,560	1,974	(9,602)	(656)	(1,009)	(6,733)
民國112年12月31日餘額	\$ <u>262,110</u>	<u>265,419</u>	<u>702,044</u>	<u>79,134</u>	<u>515,098</u>	<u>1,823,805</u>
民國111年1月1日餘額	\$ 243,785	238,532	589,206	64,094	62,012	1,197,629
增添	-	288	43,609	9,138	139,243	192,278
處分及報廢	-	(6,133)	(40,234)	(2,215)	-	(48,582)
轉入(轉出)	-	16,205	67,709	560	(88,784)	(4,310)
匯率變動影響數	15,765	12,780	14,567	2,176	1,817	47,105
民國111年12月31日餘額	\$ <u>259,550</u>	<u>261,672</u>	<u>674,857</u>	<u>73,753</u>	<u>114,288</u>	<u>1,384,120</u>
折舊或減損損失：						
民國112年1月1日餘額	\$ -	52,696	443,147	46,680	-	542,523
折舊	-	14,594	91,565	9,507	-	115,666
處分及報廢	-	(420)	(90,012)	(10,789)	-	(101,221)
匯率變動影響數	-	88	(6,677)	(751)	-	(7,340)
民國112年12月31日餘額	\$ <u>-</u>	<u>66,958</u>	<u>438,023</u>	<u>44,647</u>	<u>-</u>	<u>549,628</u>
民國111年1月1日餘額	\$ -	46,370	390,798	39,715	-	476,883
折舊	-	11,303	82,892	8,323	-	102,518
處分及報廢	-	(6,126)	(39,468)	(2,215)	-	(47,809)
轉入(轉出)	-	-	144	-	-	144
匯率變動影響數	-	1,149	8,781	857	-	10,787
民國111年12月31日餘額	\$ <u>-</u>	<u>52,696</u>	<u>443,147</u>	<u>46,680</u>	<u>-</u>	<u>542,523</u>
帳面金額：						
民國112年12月31日	\$ <u>262,110</u>	<u>198,461</u>	<u>264,021</u>	<u>34,487</u>	<u>515,098</u>	<u>1,274,177</u>
民國111年1月1日	\$ <u>243,785</u>	<u>192,162</u>	<u>198,408</u>	<u>24,379</u>	<u>62,012</u>	<u>720,746</u>
民國111年12月31日	\$ <u>259,550</u>	<u>208,976</u>	<u>231,710</u>	<u>27,073</u>	<u>114,288</u>	<u>841,597</u>

1. 合併公司為因應長期發展及規劃，子公司(泰國建舜)於民國一一二年三月一日與非關係人簽訂擴建廠房合約，該廠房工程位於泰國北柳府，交易價款為泰銖360,000千元(換算台幣為323,604千元)，截至民國一一二年十二月三十一日，已支付泰銖287,870千元(換算台幣為258,766千元)，預計於民國一一三年第二季完工。

建舜電子製造股份有限公司及子公司合併財務報告附註(續)

2.民國一一二年及一一一年十二月三十一日，合併公司之部分不動產提供作短期借款、長期借款及應付公司債之擔保，請詳附註八。

(八)使用權資產

合併公司承租房屋及建築、機器設備及運輸設備等所認列之使用權資產，其成本及折舊，其變動明細如下：

	房 屋 及 建 築	運 輸 設 備	總 計
使用權資產成本：			
民國112年1月1日餘額	\$ 75,146	-	75,146
增 添	48,276	-	48,276
匯率變動之影響	(1,094)	-	(1,094)
民國112年12月31日餘額	<u>\$ 122,328</u>	<u>-</u>	<u>122,328</u>
民國111年1月1日餘額	\$ 40,548	2,157	42,705
增 添	39,963	-	39,963
減 少	(5,941)	(2,193)	(8,134)
匯率變動之影響	576	36	612
民國111年12月31日餘額	<u>\$ 75,146</u>	<u>-</u>	<u>75,146</u>
使用權資產之累計折舊：			
民國112年1月1日餘額	\$ 46,507	-	46,507
本期折舊	41,719	-	41,719
匯率變動之影響	(611)	-	(611)
民國112年12月31日餘額	<u>\$ 87,615</u>	<u>-</u>	<u>87,615</u>
民國111年1月1日餘額	\$ 12,356	1,849	14,205
本期折舊	39,950	313	40,263
減 少	(5,941)	(2,193)	(8,134)
匯率變動之影響	142	31	173
民國111年12月31日餘額	<u>\$ 46,507</u>	<u>-</u>	<u>46,507</u>
帳面價值：			
民國112年12月31日	<u>\$ 34,713</u>	<u>-</u>	<u>34,713</u>
民國111年1月1日	<u>\$ 28,192</u>	<u>308</u>	<u>28,500</u>
民國111年12月31日	<u>\$ 28,639</u>	<u>-</u>	<u>28,639</u>

建舜電子製造股份有限公司及子公司合併財務報告附註(續)

(九)短期借款

合併公司短期借款之明細如下：

	<u>112.12.31</u>	<u>111.12.31</u>
無擔保銀行借款	\$ 155,000	-
擔保銀行借款	<u>160,000</u>	<u>100,000</u>
	<u>\$ 315,000</u>	<u>100,000</u>
尚未使用額度	<u>\$ 273,000</u>	<u>180,000</u>
利率區間	<u>1.70%~1.88%</u>	<u>1.88%</u>

- 1.合併公司提供部分不動產作為部分借款之擔保及部分主要管理階層人員提供個人所持有之不動產作為擔保並擔任連帶保證人，請詳附註六(七)、七及八。
- 2.有關合併公司利率、匯率及流動性風險之暴險資訊，請詳附註六(十九)。

(十)長期借款

合併公司民國一一年十二月三十一日並無長期借款。

合併公司民國一二年十二月三十一日長期借款之明細、條件與條款如下：

	<u>112.12.31</u>			
	<u>幣別</u>	<u>利率區間</u>	<u>到期日</u>	<u>金額</u>
擔保銀行借款	泰銖	4.72%~4.87%	民國119年	\$ 243,226
減：一年內到期部分				<u>(19,458)</u>
				<u>\$ 223,768</u>
尚未使用額度				<u>\$ 152,290</u>

- 1.合併公司提供部分不動產及由部分主要管理階層人員擔任連帶保證人，請詳附註七及八。
- 2.有關合併公司利率、匯率及流動性風險之暴險資訊，請詳附註六(十九)。

(十一)應付可轉換公司債

1.可轉換無擔保公司債

- (1)本公司於民國一一年九月六日發行第四次國內可轉換無擔保公司債，發行總額為400,000千元，因債權人得於民國一三年七月要求本公司以債券面額加計利息補償金將其所持有之轉換公司債以現金贖回，故於民國一二年十二月三十一日將其轉列為流動負債，其明細如下：

	<u>112.12.31</u>	<u>111.12.31</u>
發行轉換公司債總金額	\$ 400,000	400,000
累積已轉換金額	(44,300)	(900)
應付公司債折價尚未攤銷餘額	<u>(9,952)</u>	<u>(17,759)</u>
	345,748	381,341
應付公司債發行成本尚未攤銷餘額	<u>(2,363)</u>	<u>(4,216)</u>
期末應付公司債餘額	<u>\$ 343,385</u>	<u>377,125</u>

建舜電子製造股份有限公司及子公司合併財務報告附註(續)

	112.12.31	111.12.31
嵌入式衍生工具－贖回權(帳列透過損益按公允價值衡量之金融資產－流動)	\$ <u>142</u>	<u>-</u>
嵌入式衍生工具－贖回權(帳列透過損益按公允價值衡量之金融資產－非流動)	\$ <u>-</u>	<u>519</u>
嵌入式衍生工具－賣回權(帳列透過損益按公允價值衡量之金融負債－流動)	\$ <u>462</u>	<u>-</u>
嵌入式衍生工具－賣回權(帳列透過損益按公允價值衡量之金融負債－非流動)	\$ <u>-</u>	<u>2,594</u>
權益組成部分－轉換權(帳列資本公積)	\$ <u>16,272</u>	<u>18,209</u>
	<u>112年度</u>	<u>111年度</u>
嵌入式衍生工具－贖回權及賣回權 按公允價值再衡量之(損)益(帳列透過損益 按公允價值衡量之金融資產(負債)利益(損失))	\$ <u>1,755</u>	<u>(635)</u>
利息費用	\$ <u>(8,032)</u>	<u>(2,622)</u>

第四次可轉換無擔保公司債有效利率為2.143%。

上述可轉換公司債之主要發行條款如下：

A. 票面利率：0%

B. 期限：三年(民國一一一年九月六日至一一四年九月六日)。

C. 贖回辦法

本轉換公司債發行後屆滿三個月之翌日起至到期日前四十日止，若本公司普通股收盤價連續三十個營業日超過當時轉換價格達百分之三十或本轉換公司債流通在外餘額低於新台幣肆仟萬元(原發行總額之百分之十)時，本公司得於債券收回基準日後五個營業日內，按債券面額以現金收回全部流通在外之本轉換公司債。

D. 債權人請求買回辦法

債權人得於本轉換公司債以發行後屆滿二年之前四十日內，要求本公司以債券面額加計利息補償金將其所持有之本轉換公司債以現金贖回，利息補償金為債券面額之101.0025%(實質收益率0.50%)。

## 建舜電子製造股份有限公司及子公司合併財務報告附註(續)

### E. 轉換辦法

a. 債權人得於本轉換公司債發行後屆滿三個月之翌日起，至到期日止，除普通股依法暫停過戶期間及自本公司無償配股停止過戶日、現金股息停止過戶日或現金增資認股停止過戶日前十五個營業日起，至權利分派基準日止，辦理減資之減資基準日起至減資換發股票開始交易日前一日止，辦理股票變更面額之停止轉換起始日至新股換發股票開始交易日前一日止，不得請求轉換外，得隨時向本公司請求將所持有之本轉換公司債依面額及請求轉換當時之轉換價格，轉換為本公司普通股。前項股票變更面額之停止轉換起始日係指向經濟部申請變更登記之前一個營業日。本公司將於該起始日前四個營業日公告停止轉換期間。

b. 轉換價格：每股轉換價格為新台幣21.43元。

(2) 本公司將該轉換選擇權與負債分離，並分別認列為權益及負債之相關資訊如下：

發行時轉換公司債本金之複利現值	\$ 380,080
發行嵌入式衍生性金融資產－贖回權	(920)
發行嵌入式衍生性金融負債－賣回權	2,360
發行時權益組成要素	<u>18,480</u>
發行時應付公司債總額	<u>\$ 400,000</u>

(3) 民國一一年一月一日至十二月三十一日第四次可轉換公司債轉換為本公司普通股，其公司債轉換之面額為900千元，轉換為普通股股本408千元，沖減應付公司債折價51元，產生之資本公積為440千元。

(4) 民國一二一年一月一日至十二月三十一日第四次可轉換公司債轉換為本公司普通股，其公司債轉換之面額為43,400千元，轉換為普通股股本20,252千元，沖減應付公司債折價1,628千元，產生之資本公積為21,520千元。

(5) 因轉換公司債發行滿兩年時，債權人皆得請求買回，合併公司基於保守原則，自民國一二二年七月起將上述轉換公司債全數轉列為流動負債，惟其並非表示於未來一年將全數償還負債。

建舜電子製造股份有限公司及子公司合併財務報告附註(續)

2.可轉換擔保公司債

(1)本公司於民國一一〇年三月十七日發行第三次由銀行保證之國內可轉換擔保公司債，發行總額為170,000千元，其明細如下：

	<u>111.12.31</u>
發行轉換公司債總金額	\$ 170,000
累積已轉換金額	(170,000)
應付公司債折價尚未攤銷餘額	-
	-
應付公司債發行成本尚未攤銷餘額	-
期末應付公司債餘額	<u>\$ -</u>
	<u>111年度</u>
嵌入式衍生工具一贖回權及賣回權按公允價值再衡量之(損)益 (帳列透過損益按公允價值衡量之金融資產(負債)利益(損失))	<u>\$ (380)</u>
利息費用	<u>\$ (18)</u>

(2)民國一一一年一月一日至十二月三十一日第三次可轉換公司債轉換為本公司普通股，其公司債轉換之面額為43,700千元，轉換為普通股股本27,799千元，沖減應付公司債折價1,272千元，產生之資本公積為14,629千元。截至民國一一一年十二月三十一日止，本公司第三次可轉換公司債已全數轉換完成。

(3)上述可轉換公司債提供擔保品情形，請詳附註八。

(十二)租賃負債

合併公司租賃負債之帳面金額如下：

	<u>112.12.31</u>	<u>111.12.31</u>
流動	<u>\$ 25,303</u>	<u>28,706</u>
非流動	<u>\$ 9,609</u>	<u>-</u>

到期分析請詳附註六(十九)金融工具。  
認列於損益之金額如下：

	<u>112年度</u>	<u>111年度</u>
租賃負債之利息費用	<u>\$ 627</u>	<u>312</u>
不計入租賃負債衡量之變動租賃給付	<u>\$ 319</u>	<u>357</u>
短期租賃之費用	<u>\$ 3,600</u>	<u>3,438</u>
低價值租賃資產之費用(不包含短期租賃之低價值租賃)	<u>\$ 62</u>	<u>49</u>



## 建舜電子製造股份有限公司及子公司合併財務報告附註(續)

租賃認列於合併現金流量表之金額如下：

	<u>112年度</u>	<u>111年度</u>
租賃之現金流出總額	<u>\$ 46,195</u>	<u>44,397</u>

### 1.房屋及建築之租賃

合併公司承租房屋及建築作為廠辦及倉儲地點，租賃期間通常分別為一年至二年及二年至五年，部份租賃包含在租賃期間屆滿時得延長與原合約相同期間之選擇權。

部分租賃合約包含租賃延長或租賃終止之選擇權，該等合約係由各地區分別管理，因此所約定之個別條款及條件於合併公司內有所不同。該等選擇權僅合併公司具有可執行之權利，出租人並無此權利。在無法合理確定將行使可選擇之延長租賃期間之情況下，與選擇權所涵蓋期間之相關給付並不計入租賃負債。

### 2.其他租賃

合併公司承租運輸設備及機器設備之租賃期間分別為一年及一年至五年。

另，合併公司承租部分倉儲地點及運輸設備之租賃期間為一年內者為短期租賃，合併公司選擇適用豁免認列規定而不認列其相關使用權資產及租賃負債。

## (十三)員工福利

### 1.確定福利計畫

合併公司確定福利義務現值與計畫資產公允價值之調節如下：

	<u>112.12.31</u>	<u>111.12.31</u>
確定福利義務現值	\$ 15,300	40,989
計畫資產之公允價值	(13,756)	(12,895)
淨確定福利負債(資產)	<u>\$ 1,544</u>	<u>28,094</u>

合併公司之確定福利計畫提撥至台灣銀行之勞工退休準備金專戶。適用勞動基準法之每位員工之退休支付，係依據服務年資所獲得之基數及其退休前六個月之平均薪資計算。

#### (1)計畫資產組成

合併公司依勞動基準法提撥之退休基金係由勞動部勞動基金運用局（以下簡稱勞動基金局）統籌管理，依「勞工退休基金收支保管及運用辦法」規定，基金之運用，其每年決算分配之最低收益，不得低於依當地銀行二年定期存款利率計算之收益。

截至報導日，合併公司之台灣銀行勞工退休準備金專戶餘額計13,756千元。勞工退休基金資產運用之資料包括基金收益率以及基金資產配置，請詳勞動基金局網站公布之資訊。

建舜電子製造股份有限公司及子公司合併財務報告附註(續)

(2)確定福利義務現值之變動

合併公司民國一一二年度及一一一年度確定福利義務現值變動如下：

	<u>112年度</u>	<u>111年度</u>
1月1日確定福利義務	\$ 40,989	36,927
當期服務成本及利息	470	184
淨確定福利負債(資產)再衡量數	296	3,878
計畫支付之福利	<u>(26,455)</u>	<u>-</u>
12月31日確定福利義務	<u>\$ 15,300</u>	<u>40,989</u>

(3)計畫資產公允價值之變動

合併公司民國一一二年度及一一一年度確定福利計畫資產公允價值變動如下：

	<u>112年度</u>	<u>111年度</u>
1月1日計畫資產之公允價值	\$ (12,895)	(5,664)
計畫資產預計報酬	(230)	(35)
已提撥至計畫之金額	(600)	(6,761)
淨確定福利負債(資產)再衡量數	<u>(31)</u>	<u>(435)</u>
12月31日計畫資產之公允價值	<u>\$ (13,756)</u>	<u>(12,895)</u>
計畫資產實際報酬	<u>\$ 261</u>	<u>470</u>

(4)認列為損益之費用

合併公司民國一一二年度及一一一年度認列為損(益)之費用如下：

	<u>112年度</u>	<u>111年度</u>
淨確定福利負債(資產)之淨利息	\$ 470	184
計畫資產預計報酬	<u>(230)</u>	<u>(35)</u>
	<u>\$ 240</u>	<u>149</u>
推銷費用	\$ 26	16
管理費用	126	79
研究發展費用	<u>88</u>	<u>54</u>
	<u>\$ 240</u>	<u>149</u>

(5)精算假設

合併公司於財務報導結束日用以決定確定福利義務現值之重大精算假設如下：

	<u>112.12.31</u>	<u>111.12.31</u>
折現率	1.625 %	1.750 %
未來薪資增加	2.000 %	1.000 %

## 建舜電子製造股份有限公司及子公司合併財務報告附註(續)

合併公司預計於民國一一二年度報導日後之一年內支付予確定福利計畫之提撥金額為600千元。

確定福利計畫之加權平均存續期間為12.01年。

### (6) 敏感度分析

計算確定福利義務現值時，本公司必須運用判斷及估計以決定資產負債表日相關精算假設，包含折現率及未來薪資變動等。任何精算假設之變動，均可能重大影響本公司確定福利義務之金額。

民國一一二年及一一一年十二月三十一日當採用之主要精算假設變動對確定福利義務現值之影響如下：

	對確定福利義務之影響	
	增加0.25%	減少0.25%
112年12月31日		
折現率	(410)	427
未來薪資增加率	415	(404)
111年12月31日		
折現率	(366)	377
未來薪資增加率	373	(364)

上述之敏感度分析係基於其他假設不變的情況下分析單一假設變動之影響。實務上許多假設的變動則可能是連動的。敏感度分析係與計算資產負債表之淨確定福利負債所採用的方法一致。

本期編製敏感度分析所使用之方法與假設與前期相同。

### 2. 確定提撥計畫

本公司及國內子公司之確定提撥計畫係依勞工退休金條例之規定，依勞工每月工資6%之提繳率，提撥至勞工保險局之勞工退休金個人專戶。在此計畫下合併公司提撥固定金額至勞工保險局後，即無支付額外金額之法定或推定義務。

本公司及國內子公司民國一一二年度及一一一年度確定提撥退休金辦法下之退休金費用分別為3,679千元及3,459千元。

### 3. 建瑋電子、建儀電子、蘇州建合及東莞豪利舜按照核定職工薪資總額之一定比例繳交基本養老保險金，於民國一一二年度及一一一年度繳納並認列之基本養老保險費及社會福利費分別為20,561千元及26,342千元。

建舜電子製造股份有限公司及子公司合併財務報告附註(續)

(十四)所得稅

1.所得稅費用

(1)合併公司民國一一二年度及一一一年度之所得稅費用明細如下：

	<u>112年度</u>	<u>111年度</u>
當期所得稅費用		
當期產生	\$ 17,496	21,284
未分配盈餘加徵	3,906	3,049
調整前期之當期所得稅	<u>341</u>	<u>(2,342)</u>
	<u>21,743</u>	<u>21,991</u>
遞延所得稅費用		
暫時性差異之發生及迴轉	<u>6,044</u>	<u>19,409</u>
所得稅費用	<u>\$ 27,787</u>	<u>41,400</u>

(2)合併公司民國一一二年度及一一一年度均無直接認列於權益之所得稅。

(3)合併公司民國一一二年度及一一一年度認列於其他綜合損益之下的所得稅(利益)費用明細如下：

	<u>112年度</u>	<u>111年度</u>
不重分類至損益之項目：		
確定福利計畫再衡量數	<u>\$ (53)</u>	<u>(689)</u>
後續可能重分類至損益之項目：		
國外營運機構財務報表換算之兌換差額	<u>\$ -</u>	<u>-</u>

(4)合併公司民國一一二年度及一一一年度所得稅費用與稅前淨利之關係調節如下：

	<u>112年度</u>	<u>111年度</u>
稅前淨利	\$ 89,742	196,880
依本公司所在地國內稅率計算之所得稅	17,948	39,376
外國轄區稅率差異影響數	(1,048)	(1,117)
未認列遞延所得稅資產之課稅損失之變動	-	(1,209)
未認列暫時性差異之變動	(5,936)	(9,727)
未分配盈餘加徵	3,906	3,049
前期(高)低估	341	(2,342)
其 他	<u>12,576</u>	<u>13,370</u>
	<u>\$ 27,787</u>	<u>41,400</u>

建舜電子製造股份有限公司及子公司合併財務報告附註(續)

2. 遞延所得稅資產及負債

(1) 未認列遞延所得稅負債：無。

(2) 未認列遞延所得稅資產

合併公司未認列為遞延所得稅資產之項目如下：

	<u>112.12.31</u>	<u>111.12.31</u>
與投資子公司相關之暫時性差異彙總金額	\$ 29,090	36,080
可減除之暫時性差異	<u>5,320</u>	<u>4,266</u>
	<u>\$ 34,410</u>	<u>40,346</u>

報導日與投資子公司相關之暫時性差異因本公司控制該項暫時性差異迴轉之時間點且確信於可預見之未來不會迴轉，故未認列為遞延所得稅資產。

3. 已認列之遞延所得稅資產及負債

遞延所得稅資產及負債之變動如下：

	與投資子 公司相關 暫時性 差異	其 他	合 計
遞延所得稅負債：			
民國112年1月1日餘額	\$ 42,226	3,954	46,180
借記/(貸記)損益	<u>4,902</u>	<u>(2,058)</u>	<u>2,844</u>
民國112年12月31日餘額	<u>\$ 47,128</u>	<u>1,896</u>	<u>49,024</u>
民國111年1月1日餘額	\$ 30,332	4,009	34,341
借記/(貸記)損益	<u>11,894</u>	<u>(55)</u>	<u>11,839</u>
民國111年12月31日餘額	<u>\$ 42,226</u>	<u>3,954</u>	<u>46,180</u>
遞延所得稅資產：			
	課稅損失	其 他	合 計
民國112年1月1日餘額	\$ -	6,233	6,233
(借記)/貸記損益	-	<u>(3,200)</u>	<u>(3,200)</u>
(借記)/貸記其他綜合損益	-	<u>53</u>	<u>53</u>
民國112年12月31日餘額	<u>\$ -</u>	<u>3,086</u>	<u>3,086</u>
民國111年1月1日餘額	\$ 6,286	6,828	13,114
(借記)/貸記損益	<u>(6,286)</u>	<u>(1,284)</u>	<u>(7,570)</u>
(借記)/貸記其他綜合損益	-	<u>689</u>	<u>689</u>
民國111年12月31日餘額	<u>\$ -</u>	<u>6,233</u>	<u>6,233</u>

## 建舜電子製造股份有限公司及子公司合併財務報告附註(續)

本公司及中華民國境內各子公司營利事業所得稅業經稅捐稽徵機關分別核定如下：

<u>公司名稱</u>	<u>核定年度</u>
本公司	民國一一〇年度
展 岳	民國一一〇年度

### (十五)資本及其他權益

#### 1.股本

民國一二二年及一一一年十二月三十一日，本公司額定股本總額皆為2,000,000千元，每股面額10元，為200,000千股，其中47,000千元保留供員工認股權憑證執行認股使用。前述額定股本總額皆為普通股，已發行股份分別為109,532千股及107,507千股，其所有已發行股份之股款均已收取。

民國一二二年度及一一一年度可轉換公司債轉換為本公司普通股股本分別為20,252千元及28,207千元，發行2,025千股及2,820千股，截至民國一二二年十二月三十一日止，尚有2,025千股未完成變更登記。

#### 2.資本公積

本公司資本公積餘額內容如下：

	<u>112.12.31</u>	<u>111.12.31</u>
發行股票溢價	\$ 106,792	83,335
發行可轉換公司債認列屬權益項目	16,272	18,209
認列對子公司所有權益變動數	<u>364</u>	<u>364</u>
	<u>\$ 123,428</u>	<u>101,908</u>

依公司法規定，資本公積需優先填補虧損後，始得按股東原有股份之比例以已實現之資本公積發給新股或現金。前項所稱之已實現資本公積，包括超過票面金額發行股票所得之溢額及受領贈與之所得。另，依發行人募集與發行有價證券處理準則規定，得撥充資本之資本公積，每年撥充之合計金額，不得超過實收資本額百分之十。其中以發行股票溢價轉入之資本公積撥充資本者，應俟產生該次資本公積經主管機關核准登記後之次一年度，始得將該次轉入資本公積撥充資本。

#### 3.保留盈餘

依本公司章程規定，年度總決算如有盈餘，應先提繳稅款，彌補以往虧損，次提10%為法定盈餘公積，但法定盈餘公積已達本公司實收資本額時不在此限；另視公司營運需要及法令規定提列特別盈餘公積，其餘除派付股息外，如尚有盈餘併同期初未分配盈餘，由董事會擬具盈餘分配案提請股東會決議分派之。公司得依財務、業務及經營面等因素之考量將當年度可分配盈餘提撥百分之十以上分派股東紅利，惟可分配盈餘金額不足500萬元時得不分派。分配股東股息紅利時，得以現金或股票方式為之，其中現金股利不低於股利總額之10%。



## 建舜電子製造股份有限公司及子公司合併財務報告附註(續)

### (1)法定盈餘公積

公司無虧損時，得經股東會決議，以法定盈餘公積發給新股或現金，惟以該項公積超過實收資本額百分之二十五之部分為限。

### (2)盈餘分配

本公司分別於民國一一二年六月十五日及一一一年六月十六日經股東常會決議通過民國一一一年度及一一〇年度盈餘分配案，另經民國一一一年八月五日董事會決議通過調整現金股利配股率。有關分派予業主股利之配股率及金額如下：

	111年度		110年度	
	配股率(元)	金額	配股率(元)	金額
分派予普通股業主之股利：				
現金	\$ 0.60	64,504	0.59790454	64,255

本公司於民國一一三年三月十二日經董事會擬議民國一一二年度盈餘分配案，有關分派予業主股利之金額如下：

	112年度	
	配股率(元)	金額
分派予普通股業主之股利：		
現金	\$ 0.25	27,423

本公司股東會決議之相關資訊，可至公開資訊觀測站等管道查詢。

### (十六)每股盈餘

民國一一二年度及一一一年度合併公司每股盈餘之計算如下：

	112年度	111年度
<b>基本每股盈餘(元)</b>		
歸屬於本公司普通股權益持有人之淨利	\$ 62,036	155,883
普通股加權平均流通在外股數(千股)	107,857	107,341
基本每股盈餘(元)	\$ 0.58	1.45
<b>稀釋每股盈餘(元)</b>		
歸屬於本公司普通股權益持有人之淨利	\$ 62,036	155,883
可轉換公司債利息及其他收益或費損之稅後影響數	5,969	3,436
歸屬於本公司普通股權益持有人之淨利 (調整稀釋性潛在普通股影響後)	\$ 68,005	159,319
普通股加權平均流通在外股數(千股)	107,857	107,341
可轉換公司債轉換之影響	18,285	18,141
員工股票酬勞之影響	308	640
加權平均流通在外股數(千股) (調整稀釋性潛在普通股影響後)	126,450	126,122
稀釋每股盈餘(元)	\$ 0.54	1.26

建舜電子製造股份有限公司及子公司合併財務報告附註(續)

(十七)客戶合約之收入

1.收入之細分

		112年度			
		連接元件 部 門	電子部門	高速互聯 部 門	合 計
主要地區市場：					
台 灣		\$ 130,244	7,912	6	138,162
中 國		1,156,075	25,097	26,465	1,207,637
香 港		23,797	119,892	169,405	313,094
泰 國		266,357	-	-	266,357
美 國		45,734	76,477	484,152	606,363
其 他		112,888	82,899	368	196,155
		<u>\$1,735,095</u>	<u>312,277</u>	<u>680,396</u>	<u>2,727,768</u>
主要產品/服務線：					
連接線(含連接器)		\$1,334,973	11,161	659,343	2,005,477
電子產品		1,696	254,842	-	256,538
天線		69,590	-	1,794	71,384
材料及其他		328,836	46,274	19,259	394,369
		<u>\$1,735,095</u>	<u>312,277</u>	<u>680,396</u>	<u>2,727,768</u>
		111年度			
		連接元件 部 門	電子部門	高速互聯 部 門	合 計
主要地區市場：					
台 灣		\$ 169,735	13,382	-	183,117
中 國		1,147,632	91,741	81,667	1,321,040
香 港		19,587	129,279	143,508	292,374
泰 國		237,247	-	-	237,247
美 國		32,186	65,125	538,374	635,685
其 他		47,671	48,653	95	96,419
		<u>\$1,654,058</u>	<u>348,180</u>	<u>763,644</u>	<u>2,765,882</u>
主要產品/服務線：					
連接線(含連接器)		\$1,305,387	19,282	759,345	2,084,014
電子產品		957	287,618	-	288,575
天線		77,692	-	1,659	79,351
材料及其他		270,022	41,280	2,640	313,942
		<u>\$1,654,058</u>	<u>348,180</u>	<u>763,644</u>	<u>2,765,882</u>

## 建舜電子製造股份有限公司及子公司合併財務報告附註(續)

### 2.合約餘額

	<u>112.12.31</u>	<u>111.12.31</u>	<u>111.1.1</u>
應收票據及帳款(含關係人)	\$ 752,427	664,816	888,098
減：備抵損失	<u>(2,281)</u>	<u>(2,379)</u>	<u>(2,329)</u>
	<u>\$ 750,146</u>	<u>662,437</u>	<u>885,769</u>
合約負債(預收貨款)	<u>\$ 1,362</u>	<u>2,812</u>	<u>6,346</u>

應收票據及帳款及其減損之揭露請詳附註六(三)。

民國一一二年度及一一一年度一月一日合約負債期初餘額於民國一一二年度及一一一年度認列為收入之金額分別為1,755千元及5,454千元。

合約資產及合約負債之變動主要係源自合併公司移轉商品或勞務予客戶而滿足履約義務之時點與客戶付款時點之差異。

#### (十八)員工、董事及監察人酬勞

本公司於民國一一一年六月十六日經股東會決議成立審計委員會代替監察人職權。依本公司章程規定，年度如有獲利，應提撥5%至15%為員工酬勞及不高於3%為董監事酬勞。但公司尚有累積虧損時，應預先保留彌補數額。前項員工酬勞發給股票或現金之對象，得包括符合一定條件之從屬公司員工。

本公司民國一一二年度及一一一年度員工酬勞提列金額分別為4,362千元及10,229千元，董事及監察人酬勞提列金額為1,309千元及3,069千元，係以本公司各該段期間之稅前淨利扣除員工及董事、監察人酬勞前之金額，先扣除累積虧損後，再就其餘額乘上本公司章程所訂之員工酬勞及董事、監察人酬勞分派成數為估計基礎，並列報為該段期間之營業費用。如董事會決議採股票發放員工酬勞，股票酬勞之股數計算基礎係依董事會決議前一日普通股收盤價計算。

#### (十九)金融工具

##### 1.信用風險

##### (1)信用風險最大暴險之金額

金融資產之帳面金額代表最大信用暴險金額。

##### (2)信用風險集中情況

合併公司之客戶集中在高科技產業客戶群，為減低應收帳款信用風險，合併公司持續地評估客戶之財務狀況。民國一一二年及一一一年十二月三十一日，應收帳款餘額中分別有34%及28%由營業收入佔10%以上客戶組成，使合併公司有信用風險顯著集中之情形，合併公司信用風險管理政策請詳附註六(二十)說明。

##### (3)應收款項之信用風險

應收票據及應收帳款之信用風險暴險資訊請詳附註六(三)。其他按攤銷後成本衡量之金融資產包括其他應收款請詳附註六(四)。

## 建舜電子製造股份有限公司及子公司合併財務報告附註(續)

### 2.流動性風險

下表為金融負債之合約到期日，包含估計利息之影響。

	帳面金額	合 約			超 過 2年以上
		現金流量	1年以內	1-2年以內	
<b>112年12月31日</b>					
非衍生金融負債					
短期借款	\$ 315,000	(315,544)	(315,544)	-	-
長期借款	243,226	(292,596)	(30,889)	(39,283)	(222,424)
應付票據及帳款	559,340	(599,340)	(599,340)	-	-
其他應付款	154,492	(154,382)	(154,382)	-	-
租賃負債(含流動及非流動)	34,912	(35,617)	(25,683)	(3,210)	(6,724)
應付公司債	343,385	(355,700)	-	-	(355,700)
存入保證金	796	(796)	-	-	(796)
衍生金融負債					
可轉換公司債嵌入式衍生性 工具	462	-	-	-	-
	<b>\$ 1,651,613</b>	<b>(1,753,975)</b>	<b>(1,125,838)</b>	<b>(42,493)</b>	<b>(585,644)</b>
<b>111年12月31日</b>					
非衍生金融負債					
短期借款	\$ 100,000	(100,432)	(100,432)	-	-
應付票據及帳款	411,701	(411,701)	(411,701)	-	-
其他應付款	149,346	(149,346)	(149,346)	-	-
租賃負債(含流動及非流動)	28,706	(28,881)	(28,881)	-	-
應付公司債	377,125	(399,100)	-	-	(399,100)
存入保證金	809	(809)	-	-	(809)
	<b>\$ 1,067,687</b>	<b>(1,090,269)</b>	<b>(690,360)</b>	<b>-</b>	<b>(399,909)</b>

合併公司並不預期到期日分析之現金流量發生時點會顯著提早，或實際金額會有顯著不同。

### 3.匯率風險

#### (1)匯率風險之暴險

合併公司暴露於重大外幣匯率風險之金融資產及負債如下：

外幣單位：千元

	112.12.31			111.12.31		
	外幣	匯率	台幣	外幣	匯率	台幣
金融資產						
貨幣性項目						
美 金	\$ 27,298	美金/台幣 =30.725	838,731	25,514	美金/台幣 =30.72	783,790
美 金	10,791	美金/人民幣 =7.0958	331,580	6,414	美金/人民幣 =6.964	197,037
美 金	5,008	美金/泰銖 =34.1807	153,868	1,166	美金/泰銖 =34.544	35,820

建舜電子製造股份有限公司及子公司合併財務報告附註(續)

	112.12.31			111.12.31		
	外幣	匯率	台幣	外幣	匯率	台幣
金融負債						
貨幣性項目						
美金	10,260	美金/台幣 =30.725	315,238	8,502	美金/台幣 =30.72	261,181
美金	3,115	美金/人民幣 =7.0958	95,731	3,961	美金/人民幣 =6.964	121,681
美金	6,855	美金/泰銖 =34.1807	210,607	3,231	美金/泰銖 =34.544	99,256

(2) 敏感性分析

合併公司貨幣性項目之匯率風險主要來自於以外幣計價之現金及約當現金、應收票據及帳款、其他應收款、借款、應付帳款及其他應付款等，於換算時產生外幣兌換損益。於民國一一二年度及一一一年度當美金相對於功能性貨幣貶值或升值5%，而其他所有因素維持不變之情況下，民國一一二年度及一一一年度之稅前淨利之影響如下，兩期分析係採用相同基礎。

	112.12.31	111.12.31
美金(相對於新台幣)		
升值5%	\$ 26,175	26,130
貶值5%	(26,175)	(26,130)
美金(相對於人民幣)		
升值5%	11,792	3,768
貶值5%	(11,792)	(3,768)
美金(相對於泰銖)		
升值5%	(2,837)	(3,172)
貶值5%	2,837	3,172

(3) 貨幣性項目之兌換損益

由於合併公司功能性貨幣種類繁多，故採彙整方式揭露貨幣性項目之兌換損益資訊，民國一一二年度及一一一年度外幣兌換利益(損失)淨額(含已實現及未實現)明細如下：

	112年度	111年度
外幣兌換利益(損失)淨額(含已實現及未實現)	\$ <u>23,217</u>	<u>77,332</u>

## 建舜電子製造股份有限公司及子公司合併財務報告附註(續)

### 4.利率分析

合併公司之金融資產及金融負債利率暴險之明細如下：

	帳面金額	
	112.12.31	111.12.31
變動利率工具：		
金融資產	\$ 287,419	242,933
金融負債	(408,226)	(50,000)
	<u>\$ (120,807)</u>	<u>192,933</u>

下列敏感度分析係依非衍生工具於報導日之利率暴險而決定。對於浮動利率資產及負債，其分析方式係假設報導日流通在外之資產及負債金額於整年度皆流通在外。合併公司內部向主要管理階層報告利率時所使用之變動率為利率增加或減少一碼，此亦代表管理階層對利率之合理可能變動範圍之評估。

若利率增加或減少一碼，在所有其他變數維持不變之情況下，合併公司民國一二年度之稅前淨利將減少或增加302千元，民國一一一年度之稅前淨利將增加或減少432千元，主因係合併公司之變動利率借款、定期存款及活期存款。

### 5.公允價值資訊

#### (1)評價流程及公允價值層級

合併公司之會計政策及揭露包含採用公允價值衡量其金融資產及負債。合併公司之管理階層負責進行獨立公允價值驗證，藉獨立來源資料使評價結果貼近市場狀態、確認資料來源係獨立、可靠、與其他資源一致以及代表可執行價格，並定期校準評價模型、更新評價模型所需輸入值及資料及其他任何必要之公允價值調整，以確保評價結果係屬合理。

合併公司於衡量其資產和負債時，儘可能使用市場可觀察之輸入值。公允價值之等級係以評價技術使用之輸入值為依據歸類如下：

- 第一級：相同資產或負債於活絡市場之公開報價(未經調整)。
- 第二級：除包含於第一級之公開報價外，資產之輸入參數係直接(即價格)或間接(即由價格推導而得)可觀察。
- 第三級：資產或負債之輸入參數非基於可觀察之市場資料(非可觀察參數)。

#### (2)金融工具之種類及公允價值

合併公司透過損益按公允價值衡量之金融資產及負債係以重複性為基礎按公允價值衡量。各種類金融資產及金融負債之帳面金額及公允價值(包括公允價值等級資訊，但非按公允價值衡量金融工具之帳面金額為公允價值之合理近似值者及租賃負債，依規定無須揭露公允價值資訊)列示如下：



建舜電子製造股份有限公司及子公司合併財務報告附註(續)

	112.12.31				
	帳面金額	公允價值			合計
		第一級	第二級	第三級	
透過損益按公允價值衡量之金融資產—流動	\$ 769	-	627	142	769
按攤銷後成本衡量之金融資產：					
現金及約當現金	368,379	-	-	-	-
應收票據及帳款淨額	750,146	-	-	-	-
其他應收款	6,724	-	-	-	-
存出保證金(帳列其他非流動資產)	15,738	-	-	-	-
	<u>1,140,987</u>	-	-	-	-
	<u>\$ 1,141,756</u>				
透過損益按公允價值衡量之金融負債—流動	\$ 462	-	-	462	462
按攤銷後成本衡量之金融負債：					
短期借款	315,000	-	-	-	-
長期借款	243,226	-	-	-	-
應付票據及帳款	559,340	-	-	-	-
其他應付款	154,492	-	-	-	-
租賃負債動(含流動及非流動)	34,912	-	-	-	-
應付公司債	343,385	-	-	-	-
存入保證金	796	-	-	-	-
	<u>1,651,151</u>	-	-	-	-
	<u>\$ 1,651,613</u>				
	111.12.31				
	帳面金額	公允價值			合計
		第一級	第二級	第三級	
透過損益按公允價值衡量之金融資產—非流動	\$ 519	-	-	519	519
按攤銷後成本衡量之金融資產：					
現金及約當現金	350,797	-	-	-	-
應收票據及帳款淨額	662,437	-	-	-	-
其他應收款	34,957	-	-	-	-
其他金融資產—非流動(帳列其他非流動資產)	-	-	-	-	-
存出保證金(帳列其他非流動資產)	13,828	-	-	-	-
	<u>1,062,019</u>				
	<u>\$ 1,062,538</u>				
透過損益按公允價值衡量之金融負債—非流動	\$ 2,594	-	-	2,594	2,594

建舜電子製造股份有限公司及子公司合併財務報告附註(續)

	111.12.31				
	帳面金額	公允價值			合計
第一級		第二級	第三級		
按攤銷後成本衡量之金融負債：					
短期借款	100,000	-	-	-	-
應付票據及帳款	411,701	-	-	-	-
其他應付款	149,346	-	-	-	-
租賃負債(含流動及非流動)	28,706	-	-	-	-
應付公司債	377,125	-	-	-	-
存入保證金	809	-	-	-	-
	<u>1,067,687</u>				
	<u>\$ 1,070,281</u>				

(3)非按公允價值衡量金融工具之公允價值評價技術

合併公司估計非按公允價值衡量之工具所使用之方法及假設如下：

A.按攤銷後成本衡量之金融資產

如有活絡市場之公開報價，則以市場價格為公允價值；若無市場價格可供參考時，則採用評價方法估計或使用交易對手報價。

B.按攤銷後成本衡量之金融負債

若有成交或造市者之報價資料者，則以最近成交價格及報價資料作為評估公允價值之基礎。若無市場價值可供參考時，則採用評價方法估計。採用評價方法所使用之估計及假設為現金流量之折現值估計公允價值。

(4)按公允價值衡量金融工具之公允價值評價技術

衍生金融工具

係根據廣為市場使用者所接受之評價模型評價，例如二項樹定價模型。遠期外匯合約通常係根據目前之遠期匯率評價。

(5)民國一一二年度及一一一年度，並無任何公允價值層級移轉之情形。

(6)第三等級之變動明細表

	透過損益按公允價值衡量	
	衍生金融資產— 可轉換公司債	衍生金融負債— 可轉換公司債
民國112年1月1日餘額	\$ 519	(2,594)
總利益或損失：		
認列於(損)益	(377)	2,132
民國112年12月31日餘額	<u>\$ 142</u>	<u>(462)</u>
民國111年1月1日餘額	\$ 393	(13)
發行	920	(2,360)
總利益或損失：		
認列於(損)益	(794)	(221)
民國111年12月31日餘額	<u>\$ 519</u>	<u>(2,594)</u>

建舜電子製造股份有限公司及子公司合併財務報告附註(續)

上述總利益或損失，係列報於「透過損益按公允價值衡量之金融資產(負債)利益(損失)」，其中與民國一一二年及一一一年十二月三十一日仍持有之資產及負債相關者如下：

	<u>112年度</u>	<u>111年度</u>
總利益或損失		
認列於(損)益：		
透過損益按公允價值衡量之金融資產(負債)(損)益	\$ <u>1,755</u>	<u>(1,015)</u>

(7)重大不可觀察輸入值(第三等級)之公允價值衡量之量化資訊

合併公司公允價值歸類為第三等級之透過損益按公允價值衡量之金融資產—可轉換公司債贖回權及金融負債—可轉換公司債賣回權僅具單一重大不可觀察輸入值。

重大不可觀察輸入值之量化資訊列表如下：

項目	評價技術	重大不可觀察輸入值	重大不可觀察輸入值與公允價值關係
衍生金融資產及負債—可轉換公司債贖回權/賣回權	可轉債二項樹定價模型	• 波動率 (112.12.31及111.12.31分別為35.19%及50.31%)	• 波動率愈高，公允價值愈高

(8)對第三等級之公允價值衡量，公允價值對合理可能替代假設之敏感度分析

合併公司對金融工具之公允價值衡量係屬合理，惟若使用不同之評價模型或評價參數可能導致評價之結果不同。針對分類為第三等級之金融工具，若評價參數變動，則對本期損益之影響如下：

	輸入值	向上或下變動	公允價值變動反應於本期損益有利變動	公允價值變動反應於本期損益不利變動
民國 112年12月31日				
透過損益按公允價值衡量之金融資產/負債	波動率	5%	\$ <u>177</u>	<u>(78)</u>
民國 111年12月31日				
透過損益按公允價值衡量之金融資產/負債	波動率	5%	\$ <u>160</u>	<u>(279)</u>

## 建舜電子製造股份有限公司及子公司合併財務報告附註(續)

合併公司有利及不利變動係指公允價值之波動，而公允價值係根據不同程度之不可觀察之投入參數，以評價技術計算而得。若金融工具之公允價值受一個以上輸入值之所影響，上表僅反應單一輸入值變動所產生之影響，並不將輸入值間之相關性及變異性納入考慮。

### (二十)財務風險管理

#### 1.概要

合併公司因金融工具之使用而暴露於下列風險：

- (1)信用風險
- (2)流動性風險
- (3)市場風險

本附註表達合併公司上述各項風險之暴險資訊、合併公司衡量及管理風險之目標、政策及程序。進一步量化揭露請詳合併財務報告各該附註。

#### 2.風險管理架構

合併公司之風險管理政策之建置係為辨認及分析合併公司所面臨之風險，及設定適當風險限額及控制，並監督風險及風險限額之遵循。風險管理政策係定期覆核以反映市場情況及合併公司運作之變化。合併公司透過訓練、管理準則及作業程序，以發展有紀律且具建設性之控制環境，使所有員工了解其角色及義務。

合併公司之內部稽核人員監督管理階層如何監控合併公司風險管理政策及程序之遵循，及覆核合併公司對於所面臨風險之相關風險管理架構之適當性。該等人員進行定期及例外覆核風險管理控制及程序，並將覆核結果報告予董事會。

#### 3.信用風險

信用風險係合併公司因客戶或金融工具之交易對手無法履行合約義務而產生財務損失之風險，主要來自於合併公司應收款項及投資。

##### (1)應收帳款及其他應收款

合併公司已建立授信政策，依該政策合併公司在給予標準之付款及運送條件及條款前，須針對每一新客戶個別分析其信用評等。合併公司之覆核包含，若可得時，外部之評等，及在某些情況下，銀行之照會。採購限額依個別客戶建立，此限額經定期覆核。未符合合併公司基準信用評等之客戶僅得以預收基礎與合併公司進行交易。

合併公司之客戶集中在高科技產業客戶群，為減低應收帳款信用風險，合併公司持續地評估客戶之財務狀況，必要時會要求對方提供擔保或保證。合併公司定期評估應收帳款回收之可能性並提列備抵損失，而減損損失皆在管理階層預期之內。

## 建舜電子製造股份有限公司及子公司合併財務報告附註(續)

合併公司設置有備抵減損帳戶以反映對應收帳款及其他應收款已發生損失之估計。備抵帳戶主要組成部分包含了與個別重大暴險相關之特定損失組成部分，及為了相似資產群組之已發生但尚未辨認之損失所建立之組合損失組成部分。組合損失備抵帳戶係根據相似金融資產之歷史付款統計資料決定。

### (2) 投資

銀行存款、固定收益投資及其他金融工具之信用風險，係由合併公司財務部門衡量並監控。由於合併公司之交易對象及履約他方均係信用良好之金融機構及公司組織，無重大之履約疑慮，故無重大之信用風險。因管理階層積極監督信用評等，故不預期任何交易對象無法履行其義務。

### (3) 保證

合併公司政策規定僅能提供財務保證予持有表決權之股份超過50%之子公司。民國一一二年及一一一年十二月三十一日，合併公司均無對外提供背書保證。

## 4. 流動性風險

流動性風險係合併公司無法交付現金或其他金融資產以清償金融負債，未能履行相關義務之風險。

合併公司係透過管理及維持足夠部位之現金及約當現金以支應合併公司營運並減輕現金流量波動之影響。合併公司管理階層監督銀行融資額度使用狀況及借款合約承諾維持之財務比率，以確保借款合同條款之遵循。

銀行借款對合併公司係一項重要流動性來源。截至民國一一二年及一一一年十二月三十一日止，合併公司未動用之長、短期銀行融資額度請詳附註六(九)及六(十)。

## 5. 市場風險

市場風險係指因市場價格變動，如匯率、利率、權益工具價格變動，而影響合併公司之收益或所持有金融工具價值之風險。市場風險管理之目標係管控市場風險之暴險程度在可承受範圍內，並將投資報酬最佳化。

### (1) 匯率風險

合併公司暴露於非以各該集團企業之功能性貨幣計價之銷售、進貨及借款交易之匯率風險。集團企業之功能性貨幣以新台幣為主，亦有人民幣、日幣及泰銖。

有關其他外幣計價之貨幣性資產及負債，當發生短期不平衡時，合併公司係藉由以即時匯率買進或賣出外幣，以確保淨暴險保持在可接受之水準。

### (2) 利率風險

合併公司以浮動利率借入資金，因而產生現金流量風險。合併公司定期評估並採行符合成本效益之融資及避險等策略。



## 建舜電子製造股份有限公司及子公司合併財務報告附註(續)

### (3)其他市價風險

合併公司因投資於以評價方法衡量公允價值之非上市櫃權益證券及以公開報價衡量公允價值之開放型基金投資，而產生權益價格暴險。合併公司權益工具之投資組合資訊定期提供予合併公司之主要管理階層覆核，各項重大投資決策並提報董事會核准。

### (二十一)資本管理

合併公司基於現行營運產業特性及未來公司發展情形，並且考量外部環境變動等因素，規劃合併公司之資本管理，以確保公司有必要之財務資源及營運計畫以支應未來所需之營運資金、資本支出、研究發展費用及債務償還等需求。管理當局使用適當之總負債/權益比率，決定合併公司之最適資本。在維持健全的資本基礎下，藉由將債務及權益餘額最適化，以提升股東報酬。報導日之負債權益比率如下：

	<u>112.12.31</u>	<u>111.12.31</u>
負債總計	\$ 1,748,697	1,177,208
權益總計	1,445,063	1,414,356
負債權益比率	121 %	83 %

民國一一二年十二月三十一日之負債權益比例上升，主要係長、短期借款及應付帳款增加以致負債上升，以及本年度營運獲利致權益增加所致。

### (二十二)非現金交易之投資及籌資活動

1.合併公司於民國一一二年度及一一一年度非現金交易之投資及籌資活動如下：

(1)可轉換公司債，請詳附註六(十一)。

(2)以租賃方式取得使用權資產，請詳附註六(八)及六(十二)。

2.來自籌資活動之負債之調節如下表：

	<u>112.1.1</u>	<u>現金流量</u>	<u>非現金之變動</u>			<u>112.12.31</u>
			<u>其他</u>	<u>增添租賃 合約</u>	<u>匯率變動</u>	
短期借款	\$ 100,000	215,000	-	-	-	315,000
應付公司債	377,125	-	(33,740)	-	-	343,385
長期借款(含一年內到期 之部分)	-	242,725	-	-	501	243,226
存入保證金	809	(13)	-	-	-	796
租賃負債	28,706	(41,587)	-	48,276	(483)	34,912
來自籌資活動之負債總額	<u>\$ 506,640</u>	<u>416,125</u>	<u>(33,740)</u>	<u>48,276</u>	<u>18</u>	<u>937,319</u>



## 建舜電子製造股份有限公司及子公司合併財務報告附註(續)

	111.1.1	現金流量	非現金之變動		111.12.31
			其他	匯率變動	
短期借款	\$ 161,000	(61,000)	-	-	100,000
應付公司債	42,410	395,000	(60,285)	-	377,125
長期借款(含一年內到期之部分)	251,450	(255,185)	-	3,735	-
存入保證金	1,120	(311)	-	-	809
租賃負債	28,527	(40,241)	39,963	457	28,706
來自籌資活動之負債總額	<u>\$ 484,507</u>	<u>38,263</u>	<u>(20,322)</u>	<u>4,192</u>	<u>506,640</u>

### 七、關係人交易

#### (一) 主要管理階層人員交易

##### 1. 主要管理階層人員報酬

	112年度	111年度
短期員工福利	\$ 50,370	27,130
退職後福利	218	382
	<u>\$ 50,588</u>	<u>27,512</u>

##### 2. 提供保證

合併公司部分長、短期借款額度係由合併公司部分主要管理階層人員提供個人所持有之不動產作為擔保及擔任連帶保證人。

### 八、質押之資產

合併公司提供抵質押擔保之資產帳面價值明細如下：

資產名稱	質押擔保標的	112.12.31	111.12.31
不動產、廠房及設備－土地及建築	長期借款及應付公司債	\$ 482,491	399,568
不動產、廠房及設備－土地及建築	短期借款	52,755	53,825
		<u>\$ 535,246</u>	<u>453,393</u>

### 九、重大或有負債及未認列之合約承諾

(一) 本公司於民國一〇八年十一月五日經董事會特別決議，修訂本公司「取得或處分資產作業程序」中有關建瑋電子未來各年度增資之承諾事項，向證券櫃檯買賣中心承諾不得放棄Conquest-BVI未來各年度之增資；Conquest-BVI及蘇州建合不得放棄對建瑋電子未來各年度之增資，未來若本公司及Conquest-BVI放棄對上開公司之增資或處分上開公司股權，須經本公司董事會特別決議通過。

## 建舜電子製造股份有限公司及子公司合併財務報告附註(續)

(二)合併公司於民國一一二年三月一日與非關係人簽訂建廠合約，交易價款為泰銖360,000千元(換算台幣為323,604千元)，截至民國一一二年十二月三十一日止，尚未屆期之應付款項為泰銖72,130千元(換算台幣為64,838千元)，另於民國一〇八年十一月七日與非關係人簽訂建廠合約，交易價款為泰銖153,000千元(換算台幣為137,532千元)，截至民國一一二年十二月三十一日止，尚未屆期之應付款項為泰銖7,025千元(換算台幣為6,315千元)。

十、重大之災害損失：無。

十一、重大之期後事項：無。

十二、其 他

(一)員工福利、折舊、折耗及攤銷費用功能別彙總如下：

功 能 別 性 質 別	112年度			111年度		
	屬於營業 成本者	屬於營業 費用者	合 計	屬於營業 成本者	屬於營業 費用者	合 計
員工福利費用						
薪資費用	332,987	182,958	515,945	342,155	174,873	517,028
勞健保費用	9,672	8,944	18,616	7,161	8,425	15,586
退休金費用	15,939	8,541	24,480	23,091	6,859	29,950
其他員工福利費用	34,053	23,412	57,465	29,611	8,827	38,438
折舊費用	109,085	48,300	157,385	102,432	40,349	142,781
攤銷費用	258	1,474	1,732	-	515	515

### 十三、附註揭露事項

(一)重大交易事項相關資訊

民國一一二年合併公司依證券發行人財務報告編製準則之規定，應再揭露之重大交易事項相關資訊如下：

1. 資金貸與他人：無。
2. 為他人背書保證：

單位：新台幣千元

編號 (註1)	背書保證者公司名稱	被背書保證對象		對單一企業背書保證限額(註3)	本期最高背書保證餘額	期末背書保證餘額	實際動支金額	以財產擔保之背書保證金額	累計背書保證金額佔最近期財務報表淨值之比率	背書保證最高限額(註3)	屬母公司對子公司背書保證	屬子公司對母公司背書保證	屬對大陸地區背書保證
		公司名稱	關係(註2)										
0	本公司	泰國建舜	2	216,486	44,945 (USD1,463千元)	44,945	-	-	3.12%	432,973	Y	N	N

註1：編號之填寫方式如下：

- 1.0代表母公司
- 2.1代表子公司

註2：背書保證者與被背書保證對象之關係有下列7種，標示種類即可：

1. 有業務往來之公司。
2. 公司直接及間接持有表決權之股份超過百分之五十之公司。
3. 直接及間接對公司持有表決權之股份超過百分之五十之公司。
4. 公司直接及間接持有表決權股份達百分之九十以上之公司間。
5. 基於承攬工程需要之同業間或共同起造人間依合約規定互保之公司。
6. 因共同投資關係由全體出資股東依其持股比例對其背書保證之公司。
7. 同業間依消費者保護法規範從事預售屋銷售合約之履約保證連帶擔保。

## 建舜電子製造股份有限公司及子公司合併財務報告附註(續)

註3：依據本公司「背書保證處理程序」，對外背書保證總額以不超過本公司最近期財務報表淨值之30%，對單一企業背書保證以不超過本公司最近期財務報表淨值之15%

3. 期末持有有價證券情形(不包含投資子公司、關聯企業及合資權益部分)：無。
4. 累積買進或賣出同一有價證券之金額達新台幣三億元或實收資本額百分之二十以上：

單位：新台幣千元/千股

買、賣之公司	有價證券種類名稱	帳列科目	交易對象	關係	期初		買入		賣出				期末		
					股數	金額	股數	金額	股數	售價	帳面成本	處分損益	股數	金額	
本公司	-	採用權益法之投資	泰國建舜	母子公司	6,543	588,272	4,283	387,669	-	-	-	-	-	10,826	975,941

註：係原始投資成本，不含採權益法認列之投資損益等項目。

5. 取得不動產之金額達新台幣三億元或實收資本額百分之二十以上：

單位：新台幣千元

取得之公司	財產名稱	交易日或事實發生日	交易金額	價款支付情形	交易對象	關係	交易對象為關係人者，其前次移轉資料				價格決定之參考依據	取得目的及使用情形	其他約定事項
							所有人	與發行人之關係	移轉日期	金額			
泰國建舜	廠房	112.3.1	(THB360,000千元)	已支付THB287,870千元	華川開發有限公司	非關係人	-	-	-	-	係自地委建故依合約內容決定	營運規劃	-

6. 處分不動產之金額達新台幣三億元或實收資本額百分之二十以上：無。

7. 與關係人進、銷貨之金額達新台幣一億元或實收資本額百分之二十以上者：

單位：新台幣千元

進(銷)貨之公司	交易對象名稱	關係	交易情形				交易條件與一般交易不同之情形及原因		應收(付)票據、帳款		備註
			進(銷)貨	金額	佔總進(銷)貨之比率	授信期間	單價	授信期間	餘額	佔總應收(付)票據、帳款之比率	
本公司	建舜電子	母子公司	進貨	1,265,685	52 %	每月以債權債務相抵銷後視資金需求收付款	不適用	不適用	應付帳款(239,909)	(45)	註
本公司	泰國建舜	"	"	465,034	19 %	"	"	"	應付帳款(57,927)	(11)	"
本公司	蘇州建合	"	"	416,894	17 %	"	"	"	應付帳款(165,536)	(30)	"
建舜電子	本公司	"	(銷貨)	(1,265,685)	(78) %	"	"	"	應收帳款239,909	63	"
泰國建舜	本公司	"	"	(465,034)	(91) %	"	"	"	應收帳款57,927	58	"
蘇州建合	本公司	"	"	(416,894)	(98) %	"	"	"	應收帳款163,536	95	"

註：左列交易於編製合併財務報告時業已沖銷。

8. 應收關係人款項達新台幣一億元或實收資本額百分之二十以上：

單位：新台幣千元

帳列應收款項之公司	交易對象名稱	關係	應收關係人款項餘額	週轉率	逾期應收關係人款項		應收關係人款項期後收回金額(註1)	提列備抵損失金額	備註
					金額	處理方式			
蘇州建合	本公司	母子公司	163,536	2.88	-	-	71,694	-	註2
建舜電子	本公司	母子公司	239,909	5.28	-	-	91,247	-	註2

註1：截至民國一十三年二月二十七日之資料。

註2：該交易於編製合併財務報告時業已沖銷。

9. 從事衍生工具交易：請詳附註六(二)。

建舜電子製造股份有限公司及子公司合併財務報告附註(續)

10. 母子公司間業務關係及重要交易往來情形：

編號 (註一)	交易人 名稱	交易往來 對象	與交易人 之關係 (註二)	交易往來情形			佔合併總營收 或資產之比率
				科目	金額	交易條件	
0	本公司	建瑋電子	1	營業成本	1,265,685	購價係採售價之約定成數計價，授信期間視建瑋電子資金需求。	46.60%
0	本公司	建瑋電子	1	應付帳款	239,909	"	8.80%
0	本公司	泰國建舜	1	營業成本	465,034	購價係採售價之約定成數計價，授信期間視泰國建舜資金需求。	17.05%
0	本公司	泰國建舜	1	應付帳款	57,927	"	2.12%
0	本公司	蘇州建合	1	營業成本	416,894	購價係採售價之約定成數計價，授信期間視蘇州建合資金需求。	15.28%
0	本公司	蘇州建合	1	應付帳款	165,536	"	6.00%
0	本公司	泰國建舜	1	其他應收款－關係人	417	收款期間依雙方資金需求調整。	0.02%
0	本公司	蘇州建合	1	其他應收款－關係人	167	收款期間依雙方資金需求調整。	0.01%
0	本公司	建儀電子	1	其他應收款－關係人	10,521	收款期間依雙方資金需求調整。	0.39%
1	建瑋電子	東莞豪利舜	3	其他應收款－關係人	12,329	收款期間依雙方資金需求調整。	0.45%
1	建瑋電子	泰國建舜	3	營業收入	89,600	售價依營運成本需求計算，授信期間視雙方資金需求。	3.28%
1	建瑋電子	泰國建舜	3	應收帳款	71,352	"	2.62%
1	建瑋電子	泰國建舜	3	其他應收款－關係人	102,556	收款期間係依雙方資金需求調整。	3.76%
1	建瑋電子	建儀電子	3	營業收入	5,843	售價依營運成本需求計算，授信期間視雙方資金需求。	0.21%
1	建瑋電子	建儀電子	3	應收帳款	26,857	"	0.98%
1	建瑋電子	建儀電子	3	其他應收款－關係人	10,587	收款期間依雙方資金需求調整。	0.39%

註一：編號之填寫方式如下：

1.0代表母公司。

2.子公司依公司別由阿拉伯數字1開始依序編號。

註二：與交易人之關係種類標示如下：

1.母公司對子公司。

2.子公司對母公司。

3.子公司對子公司。

(二) 轉投資事業相關資訊：

民國一二年合併公司之轉投資事業資訊如下(不包含大陸被投資公司)

單位：新台幣千元/千股

投資公司 名稱	被投資公司 名稱	所在 地區	主要營 業項目	原始投資金額		期末持有			期中最高 持股 比率	被投資公司 本期(損)益	本期認列之 投資(損)益	備註
				本期期末	去年年底	股數	比率	帳面金額				
本公司	Conquest-BVI及其 子公司	廣東省東莞市	一般投資業及電腦週 邊產品之加工製造	323,663	323,663	6,500	100 %	409,273	100 %	34,953	34,953	註2
"	互動資通	台灣	電子資訊供應服務	21,034	21,034	2,385	15.59 %	108,649	15.59 %	48,099	774	註2
"	Evergrand及其子 公司	薩摩亞、江蘇省 蘇州市	一般投資業及電腦週 邊產品之加工製造	91,616	91,616	3,000	100 %	312,618	100 %	23,979	23,979	註2
"	泰國建舜	泰國	電腦週邊產品之加工 製造	975,941	588,272	10,826	100 %	949,942	100 %	(29,194)	(27,376)	註1、2
"	展岳	台灣	電腦週邊產品之加工 製造	17,752	17,752	1,775	57 %	(9,033)	57 %	(188)	(107)	註2
Evergrand	Brighton Goal	薩摩亞	一般投資業	90,630	90,630	3,000	100 %	312,620	100 %	23,979	23,979	"

註1：本公司考量泰國相關規定，取得泰國建舜股權中之0.2千股係以第三人名義持有，本公司與九該等第三人簽訂合約載明雙方權利義務，以保障資產安全。

註2：該交易於編製合併財務報告時業已沖銷。

## 建舜電子製造股份有限公司及子公司合併財務報告附註(續)

### (三)大陸投資資訊：

#### 1.轉投資大陸地區之事業相關資訊：

單位：新台幣千元/外幣千元

大陸被投資公司名稱	主要營業項目	實收資本額	投資方式	本期期初自台灣匯出累積投資金額		本期匯出或收回投資金額		本期期末自台灣匯出累積投資金額	被投資公司本期損益	本公司直接或間接投資之持股比例	期中最高之持股比例	本期認列投資損益	期末投資帳面價值	截至本期止已匯回投資收益	備註
				匯出	收回	匯出	收回								
建緯電子	電腦週邊產品之加工製造	已驗資： 431,664 (港幣108,500) (註4)	透過Conquest-BVI及蘇州建合間接投資(二)(三)	323,663	-	-	-	323,663	48,243	100 %	100 %	48,243	558,460	-	註1
建儀電子	電腦週邊產品之加工製造	29,520 (人民幣6,000)	(三)	-	-	-	-	-	(3,290)	100 %	100 %	(3,290)	(2,007)	-	
蘇州建合	電腦週邊產品之加工製造	94,170 (已驗資：美金3,000)	透過Evergrand及Brighton Goal間接投資	94,170 (美金3,000)	-	-	-	94,170 (美金3,000)	23,980	100 %	100 %	23,980	312,320	-	
東莞豪利舜	電腦週邊產品之加工製造	25,585 (美金800) (註3)	透過展岳及蘇州建合間接投資(一)(三)	17,903 (美金560)	-	-	-	17,903 (美金560)	(268)	70 %	70 %	(188)	(15,925)	-	

註1：本期認列投資損益係經台灣母公司簽證會計師查核。

註2：投資方式區分為下列三種：

(一)直接赴大陸地區從事投資。

(二)透過第三地區公司再投資大陸(請註明該第三地區之投資公司)。

(三)其他方式。

註3：其中美金240千元係由蘇州建合依其自有資金投資。

註4：其中港幣27,500千元係由蘇州建合依其自有資金投資。

#### 2.轉投資大陸地區限額：

公司名稱	本期期末累計自台灣匯出赴大陸地區投資金額	經濟部投審會核准投資金額(註1)	依經濟部投審會規定赴大陸地區投資限額
本公司	410,961 (USD7,709千元 及HKD44,267千元)	410,961 (USD7,709千元 及HKD44,267千元)	867,037
展岳	17,206 (USD560千元)	17,206 (USD560千元)	80,000

註1：係依財務報告結束日之匯率換算。

#### 3.重大交易事項：

合併公司民國一二年與大陸被投資公司直接或間接之重大交易事項(於編製合併報告時業已沖銷)，請詳「重大交易事項相關資訊」之「母子公司間業務關係及重要交易往來情形」之說明。

### (四)主要股東資訊：

主要股東名稱	股份	持有股數	持股比例
建樺投資股份有限公司		6,208,803	5.66 %
黃欽雄		5,706,268	5.20 %

註：(1)本表主要股東資訊係由集保公司以每季底最後一個營業日，計算股東持有公司已完成無實體登錄交付之普通股合計達百分之五以上資料。至於公司財務報告所記載股本與公司實際已完成無實體登錄交付股數，可能因編製計算基礎不同或有差異。

## 建舜電子製造股份有限公司及子公司合併財務報告附註(續)

(2)上開資料如屬股東將持股交付信託，係以受託人開立信託專戶之委託人個別分戶揭示。至於股東依據證券交易法令辦理持股超過百分之十之內部人股權申報，其持股包括本人持股加計其交付信託且對信託財產具有運用決定權股份等，有關內部人股權申報資料請參閱公開資訊觀測站。

### 十四、部門資訊

#### (一)一般性資訊

合併公司有四個應報導部門：連接元件部門、電子部門、電子資訊供應服務部門及高速互聯部門，連接元件部門係製造及銷售天線及連接線器等，電子部門係製造及銷售外接式儲存裝置及行動電源等，電子資訊供應服務部門係提供電子資訊供應服務等，高速互聯部門係製造及研發高頻傳輸連接器，其他營運部門係從事醫療器材之生產及其他等。合併公司之應報導部門係策略性事業單位，提供客戶不同產品及服務。

#### (二)應報導部門損益、資產、負債及其衡量基礎與調節之資訊

營運部門損益係提供營運決策者作為評估績效衡量之基礎。合併公司未分攤營業外收益、損失及所得稅費用(利益)至應報導部門，故所有應報導部門之損益為營業淨利(損)之合計數。

合併公司應報導部門之金額與營運決策者使用之報告一致。合併公司並未分配資產及負債予應報導部門以供營運決策者衡量部門資產及負債，營運部門之會計政策請參照附註四之說明。

合併公司營運部門資訊及調節如下：

	112年度				合 計
	連接元件 部 門	電子部門	高速互聯 部 門	調節及 銷 除	
收 入					
來自外部客戶收入	\$ 1,735,095	312,277	680,396	-	2,727,768
部門間收入	-	-	-	-	-
收入合計	<u>\$ 1,735,095</u>	<u>312,277</u>	<u>680,396</u>	<u>-</u>	<u>2,727,768</u>
部門損益	<u>\$ 98,737</u>	<u>9,098</u>	<u>(48,424)</u>	<u>-</u>	<u>59,411</u>
部門總資產					<u>\$ 3,193,760</u>
	111年度				
	連接元件 部 門	電子部門	高速互聯 部 門	調節及 銷 除	合 計
收 入					
來自外部客戶收入	\$ 1,654,058	348,180	763,644	-	2,765,882
部門間收入	-	-	-	-	-
收入合計	<u>\$ 1,654,058</u>	<u>348,180</u>	<u>763,644</u>	<u>-</u>	<u>2,765,882</u>
部門損益	<u>\$ 121,770</u>	<u>(32,512)</u>	<u>44,501</u>	<u>-</u>	<u>133,759</u>
部門總資產					<u>\$ 2,591,564</u>



建舜電子製造股份有限公司及子公司合併財務報告附註(續)

(三)產品別及勞務別資訊

主要產品來自外部客戶收入：

民國一一二年度及一一一年度產品別及勞務別資訊，請詳附註六(十七)。

(四)地區別資訊

合併公司地區別資訊如下，其中收入係依據客戶所在地理位置為基礎歸類，而非流動資產則依據資產所在地理位置歸類。

1.來自外部客戶收入：

民國一一二年度及一一一年度地區別資訊，請詳附註六(十七)。

2.非流動資產：

地 區	112年度	111年度
台 灣	\$ 60,707	62,123
中 國	249,100	331,221
泰 國	1,070,104	497,150
	<u>\$ 1,379,911</u>	<u>890,494</u>

3.重要客戶資訊

合併公司來自外部客戶之銷貨收入佔合併綜合損益表上收入金額10%以上之客戶銷貨明細如下：

	112年度		111年度	
	金 額	佔營業 收入%	金 額	佔營業 收入%
USAP001公司	\$ 484,152	18	538,374	19
CNLJ001公司	356,380	13	419,881	15
CNSD001公司	284,860	10	164,195	6
	<u>\$ 1,125,392</u>	<u>41</u>	<u>1,122,450</u>	<u>40</u>

## 會計師查核報告

建舜電子製造股份有限公司董事會 公鑒：

### 查核意見

建舜電子製造股份有限公司民國一一二年及一一一年十二月三十一日之資產負債表，暨民國一一二年及一一一年一月一日至十二月三十一日之綜合損益表、權益變動表及現金流量表，以及個體財務報告附註(包括重大會計政策彙總)，業經本會計師查核竣事。

依本會計師之意見，上開個體財務報告在所有重大方面係依照證券發行人財務報告編製準則編製，足以允當表達建舜電子製造股份有限公司民國一一二年及一一一年十二月三十一日之財務狀況，暨民國一一二年及一一一年一月一日至十二月三十一日之財務績效與現金流量。

### 查核意見之基礎

本會計師係依照會計師受託查核簽證財務報表規則及審計準則執行查核工作。本會計師於該等準則下之責任將於會計師查核個體財務報告之責任段進一步說明。本會計師所隸屬事務所受獨立性規範之人員已依會計師職業道德規範，與建舜電子製造股份有限公司保持超然獨立，並履行該規範之其他責任。本會計師相信已取得足夠及適切之查核證據，以作為表示查核意見之基礎。

### 關鍵查核事項

關鍵查核事項係指依本會計師之專業判斷，對建舜電子製造股份有限公司民國一一二年度個體財務報告之查核最為重要之事項。該等事項已於查核個體財務報告整體及形成查核意見之過程中予以因應，本會計師並不對該等事項單獨表示意見。本會計師判斷應溝通在查核報告上之關鍵查核事項如下：

#### 一、採權益法之投資

有關採權益法之投資之會計政策請詳個體財務報告附註四(八)投資子公司；採權益法之投資之附註說明請詳個體財務報告附註六(六)；子公司存貨評價之會計估計及假設不確定性，請詳個體財務報告附註五。

### (一)子公司之存貨評價

關鍵查核事項之說明：

建舜電子製造股份有限公司採用權益法之投資中，其子公司從事加工製造終端電子產品，因產品價格受同業競爭及相關科技持續進步致價格有下跌的趨勢，而相關零(組)件及週邊設備價格亦受其影響，將可能產生該等存貨淨變現價值低於成本而發生存貨跌價損失之情形。因此，本會計師將採權益法之投資之存貨評價測試列為重要查核事項之一。

因應之查核程序：

本會計師對上述關鍵查核事項之主要查核程序包括測試子公司成本作業循環之相關控制、評估子公司存貨跌價或呆滯損失提列政策、是否已按子公司政策提列及是否依相關公報規定辦理。此外，透過觀察存貨盤點，瞭解各項存貨之異動狀況、分析及測試存貨庫齡報表；測試及評估所採用之淨變現價值，以驗證管理當局備抵存貨跌價損失提列之合理性。

### 管理階層與治理單位對個體財務報告之責任

管理階層之責任係依照證券發行人財務報告編製準則編製允當表達之個體財務報告，且維持與個體財務報告編製有關之必要內部控制，以確保個體財務報告未存有導因於舞弊或錯誤之重大不實表達。

於編製個體財務報告時，管理階層之責任亦包括評估建舜電子製造股份有限公司繼續經營之能力、相關事項之揭露，以及繼續經營會計基礎之採用，除非管理階層意圖清算建舜電子製造股份有限公司或停止營業，或除清算或停業外別無實際可行之其他方案。

建舜電子製造股份有限公司之治理單位(含審計委員會)負有監督財務報導流程之責任。

### 會計師查核個體財務報告之責任

本會計師查核個體財務報告之目的，係對個體財務報告整體是否存有導因於舞弊或錯誤之重大不實表達取得合理確信，並出具查核報告。合理確信係高度確信，惟依照審計準則執行之查核工作無法保證必能偵出個體財務報告存有之重大不實表達。不實表達可能導因於舞弊或錯誤。如不實表達之個別金額或彙總數可合理預期將影響個體財務報告使用者所作之經濟決策，則被認為具有重大性。

本會計師依照審計準則查核時，運用專業判斷及專業懷疑。本會計師亦執行下列工作：

- 1.辨認並評估個體財務報告導因於舞弊或錯誤之重大不實表達風險；對所評估之風險設計及執行適當之因應對策；並取得足夠及適切之查核證據以作為查核意見之基礎。因舞弊可能涉及共謀、偽造、故意遺漏、不實聲明或踰越內部控制，故未偵出導因於舞弊之重大不實表達之風險高於導因於錯誤者。
- 2.對與查核攸關之內部控制取得必要之瞭解，以設計當時情況下適當之查核程序，惟其目的非對建舜電子製造股份有限公司內部控制之有效性表示意見。
- 3.評估管理階層所採用會計政策之適當性，及其所作會計估計與相關揭露之合理性。

4. 依據所取得之查核證據，對管理階層採用繼續經營會計基礎之適當性，以及使建舜電子製造股份有限公司繼續經營之能力可能產生重大疑慮之事件或情況是否存在重大不確定性，作出結論。本會計師若認為該等事件或情況存在重大不確定性，則須於查核報告中提醒個體財務報告使用者注意個體財務報告之相關揭露，或於該等揭露係屬不適當時修正查核意見。本會計師之結論係以截至查核報告日所取得之查核證據為基礎。惟未來事件或情況可能導致建舜電子製造股份有限公司不再具有繼續經營之能力。
5. 評估個體財務報告(包括相關附註)之整體表達、結構及內容，以及個體財務報告是否允當表達相關交易及事件。
6. 對於採用權益法之被投資公司之財務資訊取得足夠及適切之查核證據，以對個體財務報告表示意見。本會計師負責查核案件之指導、監督及執行，並負責形成建舜電子製造股份有限公司之查核意見。

本會計師與治理單位溝通之事項，包括所規劃之查核範圍及時間，以及重大查核發現(包括於查核過程中所辨認之內部控制顯著缺失)。


本會計師亦向治理單位提供本會計師所隸屬事務所受獨立性規範之人員已遵循會計師職業道德規範中有關獨立性之聲明，並與治理單位溝通所有可能被認為會影響會計師獨立性之關係及其他事項(包括相關防護措施)。

本會計師從與治理單位溝通之事項中，決定對建舜電子製造股份有限公司民國一一二年度個體財務報告查核之關鍵查核事項。本會計師於查核報告中敘明該等事項，除非法令不允許公開揭露特定事項，或在極罕見情況下，本會計師決定不於查核報告中溝通特定事項，因可合理預期此溝通所產生之負面影響大於所增進之公眾利益。

安侯建業聯合會計師事務所

吳耀軍 

會計師：

王昭文 

證券主管機關：金管證六字第0940129108號

核准簽證文號：金管證審字第0990013761號

民國 一 一 三 年 三 月 十 二 日

民國一十二年十二月三十一日

單位：新台幣千元

	112.12.31		111.12.31		
	金額	%	金額	%	
<b>資產</b>					
<b>流動資產：</b>					
1100 現金及約當現金(附註六(一))	\$ 166,784	6	180,271	8	
1110 透過損益按公允價值衡量之金融資產—流動 (附註六(二)及六(十))	769	-	-	-	
1170 應收票據及帳款淨額(附註六(三)、六(十六)及八)	692,198	25	563,058	25	
1180 應收帳款—關係人淨額(附註六(三)、六(十六)及七)	7,144	-	5,805	-	
1200 其他應收款(附註六(四))	274	-	34,334	1	
1212 其他應收款—關係人(附註六(四)及七)	2,055	-	2,148	-	
1310 存貨(附註六(五))	75,556	3	17,906	1	
1470 預付款項及其他流動資產(附註七)	16,783	1	54,365	2	
	<u>961,563</u>	<u>35</u>	<u>857,887</u>	<u>37</u>	
<b>非流動資產：</b>					
1510 透過損益按公允價值衡量之金融資產—非流動 (附註六(二)及六(十))	-	-	519	-	
1551 採用權益法之投資(附註六(六))	1,780,482	63	1,380,226	60	
1600 不動產、廠房及設備(附註六(七)及八)	56,555	2	57,953	3	
1755 使用權資產淨額(附註六(八))	476	-	476	-	
1780 無形資產	3,500	-	3,536	-	
1840 遞延所得稅資產(附註六(十三))	3,086	-	6,233	-	
1995 其他非流動資產	170	-	158	-	
	<u>1,844,269</u>	<u>65</u>	<u>1,449,101</u>	<u>63</u>	
<b>資產總計</b>	<u>\$ 2,805,832</u>	<u>100</u>	<u>2,306,988</u>	<u>100</u>	
<b>負債及權益</b>					
<b>負債：</b>					
112.12.31	金額	%	111.12.31	金額	%
\$ 315,000	11		100,000	4	
462	-		-	-	
86,134	3		84,356	4	
461,372	17		140,710	6	
64,670	2		83,462	4	
18,185	1		15,981	1	
477	-		477	-	
4,765	-		6,254	-	
<u>343,385</u>	<u>12</u>		<u>-</u>	<u>-</u>	
<u>1,294,450</u>	<u>46</u>		<u>431,240</u>	<u>19</u>	
<b>非流動負債：</b>					
透過損益按公允價值衡量之金融負債—非流動 (附註六(二)及六(十))	-	-	2,594	-	
應付公司債(附註六(十))	-	-	377,125	17	
本期所得稅負債—非流動	8,538	-	-	-	
遞延所得稅負債(附註六(十三))	49,024	2	46,180	2	
淨確定福利負債—非流動(附註六(十二))	1,544	-	28,094	1	
採用權益法之投資貸餘(附註六(六))	9,033	-	9,093	-	
	<u>68,139</u>	<u>2</u>	<u>463,086</u>	<u>20</u>	
	<u>1,362,589</u>	<u>48</u>	<u>894,326</u>	<u>39</u>	
<b>權益(附註六(十四))：</b>					
普通股股本	1,095,317	39	1,075,065	47	
資本公積	123,428	5	101,908	4	
法定盈餘公積	32,079	1	16,765	1	
特別盈餘公積	20,841	1	25,653	1	
未分配盈餘	200,930	7	214,112	9	
國外營運機構財務報表換算之兌換差額	(29,352)	(1)	(20,841)	(1)	
	<u>1,443,243</u>	<u>52</u>	<u>1,412,662</u>	<u>61</u>	
<b>負債及權益總計</b>	<u>\$ 2,805,832</u>	<u>100</u>	<u>2,306,988</u>	<u>100</u>	

(請詳閱後附個體財務報告附註)

董事長：黃欽基

經理人：黃欽基

會計主管：歐耿宏





建舜電子製造股份有限公司

綜合損益表

民國一十二年及一十一年一月一日至十二月三十一日

單位：新台幣千元

	112年度		111年度	
	金額	%	金額	%
4100 銷貨收入淨額(附註六(十六)及七)	\$ 2,615,436	100	2,525,053	100
5110 銷貨成本(附註六(五)及七)	2,409,883	92	2,314,234	92
營業毛利	205,553	8	210,819	8
6000 營業費用(附註六(十二)、六(十七)及十二)：				
6100 推銷費用	83,156	3	69,267	3
6200 管理費用	67,039	3	66,686	3
6300 研究發展費用	23,562	1	23,028	1
6450 預期信用減損損失(迴轉利益)(附註六(三))	(47)	-	23	-
	173,710	7	159,004	7
6900 營業淨利	31,843	1	51,815	1
7000 營業外收入及支出：				
7100 利息收入	5,799	-	731	-
7010 其他收入及損失(附註六(四))	1,353	-	5,335	-
7050 財務成本(附註六(十)及六(十一))	(11,661)	-	(6,520)	-
7070 採用權益法認列之子公司、關聯企業及合資利益之份額	32,223	1	90,962	4
7230 外幣兌換利益淨額(附註六(十八))	20,566	1	66,138	3
7235 透過損益按公允價值衡量之金融資產(損失)利益 (附註六(十))	1,440	-	(17,188)	(1)
	49,720	2	139,458	6
7990 稅前淨利	81,563	3	191,273	7
7950 減：所得稅費用(附註六(十三))	19,527	1	35,390	1
本期淨利	62,036	2	155,883	6
8300 其他綜合損益：				
8310 不重分類至損益之項目				
8311 確定福利計畫之再衡量數	(265)	-	(3,443)	-
8349 減：與不重分類之項目相關之所得稅(附註六(十三))	(53)	-	(689)	-
	(212)	-	(2,754)	-
8360 後續可能重分類至損益之項目				
8361 國外營運機構財務報表換算之兌換差額	3,574	-	30,583	1
8380 採用權益法認列之子公司、關聯企業及合資之其他綜合 損益之份額	(12,085)	-	8,890	-
8399 減：與可能重分類之項目相關之所得稅	-	-	-	-
後續可能重分類至損益之項目合計	(8,511)	-	39,473	1
8300 本期其他綜合損益	(8,723)	-	36,719	1
本期綜合損益總額	\$ 53,313	2	192,602	7
每股盈餘(單位：新台幣元)(附註六(十五))				
9750 基本每股盈餘	\$ 0.58		1.45	
9850 稀釋每股盈餘	\$ 0.54		1.26	

(請詳閱後附個體財務報告附註)

董事長：黃欽雄



經理人：黃欽基



會計主管：歐耿宏







建舜實業股份有限公司

權益變動表

民國一一年一月一日至十二月三十一日

單位：新台幣千元

民國一一年一月一日餘額	股本	資本公積	法定盈餘公積	特別盈餘公積	未分配盈餘	其他權益項目 國外營運機構財務報表 換算之兌換差	權益總計
盈餘指撥及分配：	\$ 1,046,858	68,589	-	-	167,656	(60,314)	1,222,789
提列法定盈餘公積	-	-	16,765	-	(16,765)	-	-
提列特別盈餘公積	-	-	-	25,653	(25,653)	-	-
普通股現金股利	-	-	-	-	(64,255)	-	(64,255)
本期淨利	-	-	16,765	25,653	(106,673)	-	155,883
本期其他綜合損益	-	-	-	-	155,883	-	36,719
本期綜合損益總額	-	-	-	-	(2,754)	39,473	192,602
因發行可轉換公司債轉換	-	18,250	-	-	153,129	39,473	18,250
可轉換公司債轉換	28,207	15,069	-	-	-	-	43,276
民國一一年十二月三十一日餘額	1,075,065	101,908	16,765	25,653	214,112	(20,841)	1,412,662
盈餘指撥及分配：	-	-	15,314	-	(15,314)	-	-
提列法定盈餘公積	-	-	-	(4,812)	(64,504)	-	(64,504)
普通股現金股利	-	-	-	(4,812)	4,812	-	-
特別盈餘公積迴轉	-	-	15,314	(4,812)	(75,006)	-	(64,504)
本期淨利	-	-	-	-	62,036	-	62,036
本期其他綜合損益	-	-	-	-	(212)	(8,511)	(8,723)
本期綜合損益總額	-	-	-	-	61,824	(8,511)	53,313
可轉換公司債轉換	20,252	21,520	-	-	-	-	41,772
民國一一年十二月三十一日餘額	\$ 1,095,317	123,428	32,079	20,841	200,930	(29,352)	1,443,243

(請詳閱後附個體財務報告附註)



董事長：黃欽雄



經理人：黃欽基



會計主管：歐耿宏

## 建舜電子製造股份有限公司

## 現金流量表

民國一十二年及一十一年一月一日至十二月三十一日

單位：新台幣千元

	112年度	111年度
<b>營業活動之現金流量：</b>		
<b>本期稅前淨利</b>	\$ 81,563	191,273
<b>調整項目：</b>		
<b>收益費損項目</b>		
折舊費用	3,583	3,692
攤銷費用	556	270
預期信用減損損失	34	425
透過損益按公允價值衡量金融資產及負債之淨(利益)損失	(2,382)	2,185
利息費用	11,661	6,520
利息收入	(5,799)	(731)
採用權益法認列之子公司、關聯企業及合資利益之份額	(32,223)	(90,962)
其他	-	41
<b>收益費損項目合計</b>	<u>(24,570)</u>	<u>(78,560)</u>
<b>與營業活動相關之資產/負債變動數：</b>		
應收票據及帳款(增加)減少	(130,432)	228,090
其他應收款減少(增加)	34,102	(13,378)
存貨增加	(57,650)	(2,314)
其他營業資產減少(增加)	37,582	(39,019)
應付票據及帳款增加(減少)	322,440	(244,685)
其他應付款(減少)增加	(19,346)	18,527
其他流動負債減少	(1,489)	(901)
淨確定福利負債減少	(26,815)	(6,612)
<b>與營業活動相關之資產及負債之淨變動合計</b>	<u>158,392</u>	<u>(60,292)</u>
<b>調整項目合計</b>	<u>133,822</u>	<u>(138,852)</u>
<b>營運產生之現金流入</b>	215,385	52,421
收取之利息	5,769	597
支付之利息	(3,475)	(4,105)
(支付)退還之所得稅	(2,741)	107
<b>營業活動之淨現金流入</b>	<u>214,938</u>	<u>49,020</u>
<b>投資活動之現金流量：</b>		
受限制銀行存款減少(增加)	-	30,005
取得採用權益法之投資	(387,669)	(212,816)
取得不動產、廠房及設備	(1,150)	(119)
存出保證金減少(增加)	(12)	16
取得無形資產	(520)	(572)
收取之股利	11,065	5,977
<b>投資活動之淨現金流出</b>	<u>(378,286)</u>	<u>(177,509)</u>
<b>籌資活動之現金流量：</b>		
短期借款增加(減少)	215,000	(61,000)
發行公司債	-	395,000
償還長期借款	-	(100,323)
租賃本金償還	(635)	(635)
發放現金股利	(64,504)	(64,255)
<b>籌資活動之淨現金流入</b>	<u>149,861</u>	<u>168,787</u>
本期現金及約當現金(減少)增加數	(13,487)	40,298
期初現金及約當現金餘額	180,271	139,973
<b>期末現金及約當現金餘額</b>	<u>\$ 166,784</u>	<u>180,271</u>

(請詳閱後附個體財務報告附註)

董事長：黃欽雄



經理人：黃欽基



會計主管：歐耿宏



**建舜電子製造股份有限公司**  
**個體財務報告附註**  
**民國一一二年度及一一一年度**  
(除另有註明者外，所有金額均以新台幣千元為單位)

**一、公司沿革**

建舜電子製造股份有限公司(以下稱本公司)於民國六十六年三月二十二日奉經濟部核准設立，主要營業項目為電腦週邊設備及電子零件之產銷。

**二、通過財務報告之日期及程序**

本個體財務報告已於民國一一三年三月十二日經董事會通過發布。

**三、新發布及修訂準則及解釋之適用**

(一)已採用金融監督管理委員會認可之新發布及修訂後準則及解釋之影響

本公司自民國一一二年一月一日起開始適用下列新修正之國際財務報導準則，且對個體財務報告未造成重大影響。

- 國際會計準則第一號之修正「會計政策之揭露」
- 國際會計準則第八號之修正「會計估計值之定義」
- 國際會計準則第十二號之修正「與單一交易所產生之資產及負債有關之遞延所得稅」

此外，本公司自民國一一二年五月二十三日起開始適用國際會計準則第十二號之修正「國際租稅變革-支柱二規則範本」，該修正就補充稅相關遞延所得稅會計處理提供暫時性之強制豁免並追溯適用，同時自民國一一二年一月一日開始之年度報導期間起新增揭露支柱二所得稅之暴險資訊。惟截至民國一一二年十二月三十一日，本公司營運所在地並無任何國家就補充稅之相關稅法已立法或實質性立法，且並未認列相關遞延所得稅，因此追溯適用該修正對個體財務報告並無影響。本公司正密切關注營運所在各轄區導入全球最低稅負之立法進展。

(二)尚未採用金管會認可之國際財務報導準則之影響

本公司評估適用下列自民國一一三年一月一日起生效之新修正之國際財務報導準則，將不致對個體財務報告造成重大影響。

- 國際會計準則第一號之修正「負債分類為流動或非流動」
- 國際會計準則第一號之修正「具合約條款之非流動負債」
- 國際會計準則第七號及國際財務報導準則第七號之修正「供應商融資安排」
- 國際財務報導準則第十六號之修正「售後租回中之租賃負債」

## 建舜電子製造股份有限公司個體財務報告附註(續)

### (三)金管會尚未認可之新發布及修訂準則及解釋

本公司預期下列尚未認可之新發布及修正準則不致對個體財務報告造成重大影響。

- 國際財務報導準則第十號及國際會計準則第二十八號之修正「投資者與其關聯企業或合資間之資產出售或投入」
- 國際財務報導準則第十七號「保險合約」及國際財務報導準則第十七號之修正
- 國際會計準則第二十一號之修正「缺乏可兌換性」

### 四、重大會計政策之彙總說明

本個體財務報告所採用之重大會計政策彙總說明如下。除另有說明者外，下列會計政策已一致適用於本個體財務報告之所有表達期間。

#### (一)遵循聲明

本個體財務報告係依照「證券發行人財務報告編製準則」編製。

#### (二)編製基礎

##### 1. 衡量基礎

除下列資產負債表之重要項目外，本個體財務報告係依歷史成本為基礎編製：

- (1) 依公允價值衡量之透過損益按公允價值衡量金融資產；
- (2) 淨確定福利負債(或資產)，係依退休基金資產之公允價值減除確定福利義務現值及附註六(十四)所述之上限影響數衡量。

##### 2. 功能性貨幣及表達貨幣

本公司係以營運所處主要經濟環境之貨幣為其功能性貨幣。本個體財務報告係以本公司之功能性貨幣，新台幣表達。所有以新台幣表達之財務資訊均以新台幣千元為單位。

#### (三)外幣

##### 1. 外幣交易

外幣交易依交易日之匯率換算為功能性貨幣。於後續每一報導期間結束日(以下稱報導日)之外幣貨幣性項目依當日之匯率換算為功能性貨幣。以公允價值衡量之外幣非貨幣性項目依衡量公允價值當日之匯率換算為功能性貨幣，以歷史成本衡量之外幣非貨幣性項目則依交易日之匯率換算。

##### 2. 國外營運機構

國外營運機構之資產及負債，包括收購時產生之商譽及公允價值調整，係依報導日之匯率換算為新台幣；收益及費損項目則係依當期平均匯率換算為新台幣，所產生之兌換差額均認列為其他綜合損益。

當處分國外營運機構致喪失控制、聯同控制或重大影響時，與該國外營運機構相關之累計兌換差額係全數重分類為損益。

## 建舜電子製造股份有限公司個體財務報告附註(續)

對國外營運機構之貨幣性應收或應付項目，若尚無清償計畫且不可能於可預見之未來予以清償時，其所產生之外幣兌換損益視為對該國外營運機構淨投資之一部分而認列為其他綜合損益。

### (四) 資產與負債區分流動與非流動之分類標準

符合下列條件之一之資產列為流動資產，非屬流動資產之所有其他資產則列為非流動資產：

1. 預期於其正常營業週期中實現該資產，或意圖將其出售或消耗；
2. 主要為交易目的而持有該資產；
3. 預期於報導期間後十二個月內實現該資產；或
4. 該資產為現金或約當現金，但於報導期間後至少十二個月將該資產交換或用以清償負債受到其他限制者除外。

符合下列條件之一之負債列為流動負債，非屬流動負債之所有其他負債則列為非流動負債：

1. 預期將於正常營業週期中清償該負債；
2. 主要為交易目的而持有該負債；
3. 預期將於報導期間後十二個月內到期清償該負債；或
4. 未具無條件將清償期限遞延至報導期間後至少十二個月之權利之負債。負債之條款可能依交易對方之選擇，以發行權益工具而導致其清償者，並不影響其分類。

### (五) 現金及約當現金

現金包括庫存現金及活期存款。約當現金係指可隨時轉換成定額現金且價值變動風險甚小之短期並具高度流動性之投資。定期存款符合前述定義且持有目的係滿足短期現金承諾而非投資或其他目的者，列報於約當現金。

### (六) 金融工具

應收帳款及所發行之債務證券原始係於產生時認列。所有其他金融資產及金融負債原始係於本公司成為金融工具合約條款之一方時認列。非透過損益按公允價值衡量之金融資產(除不包含重大財務組成部分之應收帳款外)或金融負債原始係按公允價值加計直接可歸屬於該取得或發行之交易成本衡量。不包含重大財務組成部分之應收帳款原始係按交易價格衡量。

#### 1. 金融資產

金融資產之購買或出售符合慣例交易者，本公司對以相同方式分類之金融資產，其所有購買及出售一致地採交易日會計處理。

原始認列時金融資產分類為：按攤銷後成本衡量之金融資產、透過其他綜合損益按公允價值衡量之債務工具投資、透過其他綜合損益按公允價值衡量之權益工具投資或透過損益按公允價值衡量之金融資產。本公司僅於改變管理金融資產之經營模式時，始自下一個報導期間之首日起重分類所有受影響之金融資產。



## 建舜電子製造股份有限公司個體財務報告附註(續)

### (1)按攤銷後成本衡量之金融資產

金融資產同時符合下列條件，且未指定為透過損益按公允價值衡量時，係按攤銷後成本衡量：

- 係在以收取合約現金流量為目的之經營模式下持有該金融資產。
- 該金融資產之合約條款產生特定日期之現金流量，完全為支付本金及流通在外本金金額之利息。

該等資產後續以原始認列金額加減計採有效利息法計算之累積攤銷數，並調整任何備抵損失之攤銷後成本衡量。利息收入、外幣兌換損益及減損損失係認列於損益。除列時，將利益或損失列入損益。

### (2)透過損益按公允價值衡量之金融資產

非屬上述按攤銷後成本衡量或透過其他綜合損益按公允價值衡量之金融資產(例如，持有供交易及以公允價值基礎管理並評估績效之金融資產)，係透過損益按公允價值衡量，包括衍生性金融資產。本公司於原始認列時，為消除或重大減少會計配比不當，得不可撤銷地將符合按攤銷後成本衡量或透過其他綜合損益按公允價值衡量條件之金融資產，指定為透過損益按公允價值衡量之金融資產。

該等資產後續按公允價值衡量，其淨利益或損失(包含任何股利及利息收入)係認列為損益。

### (3)經營模式評估

本公司係以組合層級評估持有金融資產之經營模式之目的，此係最能反映經營管理方式及提供資料予管理階層之方式，考量資訊包括：

- 所述之投資組合政策及目標，及該等政策之運作。包括管理階層之策略是否係著重於賺得合約現金流量、維持特定利息收益率組合、使金融資產之存續期間與相關負債或預期現金流出之存續期間相配合或藉由出售金融資產實現現金流量。
- 經營模式之績效及該經營模式下持有之金融資產如何評估及如何對企業之主要管理人員報告
- 影響經營模式績效(及該經營模式下持有之金融資產)之風險及該風險之管理方式；
- 以前各期出售金融資產之頻率、金額及時點，以及該等出售之理由及對未來出售活動之預期。

依上述經營目的，移轉金融資產予第三方之交易若不符合除列條件，則非屬上述所指之出售，此與本公司繼續認列該資產之目的之一致。



## 建舜電子製造股份有限公司個體財務報告附註(續)

### (4) 評估合約現金流量是否完全為支付本金及流通在外本金金額之利息

依評估目的，本金係金融資產於原始認列時之公允價值，利息係由下列對價組成：貨幣時間價值、與特定期內流通在外本金金額相關之信用風險、其他基本放款風險與成本及利潤邊際。

評估合約現金流量是否完全為支付本金及流通在外本金金額之利息，本公司考量金融工具合約條款，包括評估金融資產是否包含一項可改變合約現金流量時點或金額之合約條款，導致其不符合此條件。於評估時，本公司考量：

- 任何會改變合約現金流量時點或金額之或有事項；
- 可能調整合約票面利率之條款，包括變動利率之特性；
- 提前還款及展延特性；及
- 本公司之請求權僅限於源自特定資產之現金流量之條款(例如無追索權特性)。

### (5) 金融資產減損

本公司針對按攤銷後成本衡量之金融資產(包括現金及約當現金、按攤銷後成本衡量之金融資產、應收票據及應收帳款、其他應收款、長期應收款、存出保證金及其他金融資產等)及合約資產之預期信用損失認列備抵損失。

下列金融資產係按十二個月預期信用損失金額衡量備抵損失，其餘係按存續期間預期信用損失金額衡量：

- 判定債務證券於報導日之信用風險低；及
- 其他債務證券及銀行存款之信用風險(例如金融工具之預期存續期間發生違約之風險)自原始認列後未顯著增加。

應收帳款及合約資產之備抵損失係按存續期間預期信用損失金額衡量。

於判定自原始認列後信用風險是否已顯著增加時，本公司考量合理且可佐證之資訊(無需過度成本或投入即可取得)，包括質性及量化資訊，及根據本公司之歷史經驗、信用評估及前瞻性資訊所作之分析。

若合約款項逾期超過三十天，本公司假設金融資產之信用風險已顯著增加。

若合約款項逾期超過九十天，或借款人不太可能履行其信用義務支付全額款項予本公司時，本公司視為該金融資產發生違約。

存續期間預期信用損失係指金融工具預期存續期間所有可能違約事項產生之預期信用損失。

十二個月預期信用損失係指金融工具於報導日後十二個月內可能違約事項所產生之預期信用損失(或較短期間，若金融工具之預期存續期間短於十二個月時)。

衡量預期信用損失之最長期間為本公司暴露於信用風險之最長合約期間。

## 建舜電子製造股份有限公司個體財務報告附註(續)

預期信用損失為金融工具預期存續期間信用損失之機率加權估計值。信用損失係按所有現金短收之現值衡量，亦即本公司依據合約可收取之現金流量與本公司預期收取之現金流量之差額。預期信用損失係按金融資產之有效利率折現。

於每一報導日本公司評估按攤銷後成本衡量金融資產及透過其他綜合損益按公允價值衡量之債務證券是否有信用減損。對金融資產之估計未來現金流量具有不利影響之一項或多項事項已發生時，該金融資產已信用減損。金融資產已信用減損之證據包括有關下列事項之可觀察資料：

- 借款人或發行人之重大財務困難；
- 違約，諸如延滯或逾期超過九十天；
- 因與借款人之財務困難相關之經濟或合約理由，本公司給予借款人原本不會考量之讓步；
- 借款人很有可能會聲請破產或進行其他財務重整；或
- 由於財務困難而使該金融資產之活絡市場消失。

按攤銷後成本衡量之金融資產之備抵損失係自資產之帳面金額中扣除。

當本公司對回收金融資產整體或部分無法合理預期時，係直接減少其金融資產總帳面金額。對公司戶，本公司係以是否合理預期可回收之基礎個別分析沖銷之時點及金額。本公司預期已沖銷金額將不會重大迴轉。然而，已沖銷之金融資產仍可強制執行，以符合本公司回收逾期金額之程序。

### (6) 金融資產之除列

本公司僅於對來自該資產現金流量之合約權利終止，或已移轉金融資產且該資產所有權之幾乎所有之風險及報酬已移轉予其他企業，或既未移轉亦未保留所有權之幾乎所有風險及報酬且未保留該金融資產之控制時，始將金融資產除列。

本公司簽訂移轉金融資產之交易，若保留已移轉資產所有權之所有或幾乎所有風險及報酬，則仍持續認列於資產負債表。

## 2. 金融負債及權益工具

### (1) 負債或權益之分類

本公司發行之債務及權益工具係依據合約協議之實質與金融負債及權益工具之定義分類為金融負債或權益。

### (2) 權益交易

權益工具係指表彰本公司於資產減除其所有負債後剩餘權益之任何合約。本公司發行之權益工具係以取得之價款扣除直接發行成本後之金額認列。

### (3) 複合金融工具

本公司所發行之複合金融工具係持有人擁有選擇權可轉換為股本之轉換公司債(以新台幣計價)，其發行股份之數量並不會隨其公允價值變動而有所不同。

## 建舜電子製造股份有限公司個體財務報告附註(續)

複合金融工具負債組成部分，其原始認列金額係以不包括權益轉換權之類似負債之公允價值衡量。權益組成部分之原始認列金額則以整體複合金融工具公允價值與負債組成部分公允價值二者間之差額衡量。任何直接可歸屬之交易成本依原始負債及權益之帳面金額比例，分攤至負債及權益組成部分。

原始認列後，複合金融工具之負債組成部分係採有效利率法以攤銷後成本衡量。複合金融工具之權益組成部分，原始認列後不予重新衡量。

與金融負債相關之利息係認列為損益。金融負債於轉換時重分類為權益，其轉換不認列損益。

### (4) 金融負債

金融負債係分類為攤銷後成本或透過損益按公允價值衡量。金融負債若屬持有供交易、衍生工具或於原始認列時指定，則分類為透過損益按公允價值衡量。透過損益按公允價值衡量之金融負債係以公允價值衡量，且相關淨利益及損失，包括任何利息費用，係認列於損益。

其他金融負債後續採有效利息法按攤銷後成本衡量。利息費用及兌換損益係認列於損益。除列時之任何利益或損失亦係認列於損益。

### (5) 金融負債之除列

本公司係於合約義務已履行、取消或到期時，除列金融負債。當金融負債條款修改且修改後負債之現金流量有重大差異，則除列原金融負債，並以修改後條款為基礎按公允價值認列新金融負債。

除列金融負債時，其帳面金額與所支付或應支付對價總額(包含任何所移轉之非現金資產或承擔之負債)間之差額認列為損益。

### (6) 金融資產及負債之互抵

金融資產及金融負債僅於本公司目前有法律上有可執行之權利進行互抵及有意圖以淨額交割或同時變現資產及清償負債時，方予以互抵並以淨額表達於資產負債表。

## 3. 衍生金融工具

本公司為規避外幣及利率風險之暴險而持有衍生金融工具。嵌入式衍生工具於符合特定條件且該主合約非屬金融資產時，其與主合約分離處理。

衍生工具原始認列時係按公允價值衡量；後續依公允價值衡量，再衡量產生之利益或損失直接列入損益。

## (七) 存 貨

存貨係以成本與淨變現價值孰低衡量。成本包括使其達可供使用的地點及狀態所發生之取得、產製或加工成本及其他成本，並採加權平均法計算。製成品及在製品存貨之成本包括依適當比例按正常產能分攤之固定製造費用，惟若實際產能與正常產能差異不大，則按實際產能分攤，變動製造費用則以實際產能分攤。

## 建舜電子製造股份有限公司個體財務報告附註(續)

淨變現價值係指正常營業下之估計售價減除估計完工尚需投入之估計成本及完成出售所需之估計成本後之餘額。

### (八)投資子公司

於編製個體財務報告時，本公司對具控制力之被投資公司係採權益法評價。在權益法下，個體財務報告當期損益及其他綜合損益與合併基礎編製之財務報告中當期損益及其他綜合損益歸屬於母公司業主之分攤數相同，且個體財務報告業主權益與合併基礎編製之財務報告中歸屬於母公司業主之權益相同。

本公司對子公司所有權權益之變動，未導致喪失控制者，作為與業主間之權益交易處理。

### (九)投資關聯企業

關聯企業係指本公司對其財務及營運政策具有重大影響力但未達控制能力者。本公司持有被投資公司百分之二十至百分之五十之表決權時，即假設具有重大影響力。

在權益法下，原始取得時係依成本認列，投資成本包含交易之成本。投資關聯企業之帳面金額包括原始投資時所辨認之商譽，減除任何累計減損損失。

個體財務報告包括自具有重大影響力之日起至喪失重大影響力之日止，於進行與本公司會計政策一致性之調整後，本公司依權益比例認列各該投資關聯企業之損益及其他綜合損益之金額。

本公司與關聯企業間之交易所產生之未實現利益，已在本公司對該被投資公司之權益範圍內予以消除。未實現損失之消除方法與未實現利益相同，但僅限於未有減損證據之情況下所產生。

當本公司依比例應認列關聯企業之損失份額等於或超過其在關聯企業之權益時，即停止認列其損失，而僅於發生法定義務、推定義務或已代該被投資公司支付款項之範圍內，認列額外之損失及相關負債。

### (十)不動產、廠房及設備

#### 1.認列與衡量

不動產、廠房及設備項目係依成本減累計折舊及任何累計減損衡量。

不動產、廠房及設備之重大組成部分耐用年限不同時，則視為不動產、廠房及設備之單獨項目(主要組成部分)處理。

不動產、廠房及設備之處分利益或損失係認列於損益。

#### 2.後續成本

後續支出僅於其未來經濟效益很有可能流入本公司時始予以資本化。

#### 3.折 舊

折舊係依資產成本減除殘值計算，並採直線法於每一組成部分之估計耐用年限內認列於損益。

土地不予提列折舊。



## 建舜電子製造股份有限公司個體財務報告附註(續)

當期及比較期間之估計耐用年限如下：

- |             |       |
|-------------|-------|
| (1)房屋及建築：   | 55年   |
| (2)建築物附屬設備： | 7年    |
| (3)機器設備：    | 5~10年 |
| (4)其他設備：    | 3~6年  |

本公司於每一年度報導日檢視折舊方法、耐用年限及殘值，並於必要時適當調整。

### (十一)租賃

本公司係於合約成立日評估合約是否係屬或包含租賃，若合約轉讓對已辨認資產之使用之控制權一段時間以換得對價，則合約係屬或包含租賃。

#### 1.承租人

本公司於租賃開始日認列使用權資產及租賃負債，使用權資產係以成本為原始衡量，該成本包含租賃負債之原始衡量金額，調整租賃開始日或之前支付之任何租賃給付，並加計所發生之原始直接成本及為拆卸、移除標的資產及復原其所在地點或標的資產之估計成本，同時減除收取之任何租賃誘因。

使用權資產後續於租賃開始日至使用權資產之耐用年限屆滿時或租賃期間屆滿時兩者之較早者以直線法提列折舊。此外，本公司定期評估使用權資產是否發生減損並處理任何已發生之減損損失，並於租賃負債發生再衡量的情況下配合調整使用權資產。

租賃負債係以租賃開始日尚未支付之租賃給付之現值為原始衡量。若租賃隱含利率容易確定，則折現率為該利率，若並非容易確定，則使用本公司之增額借款利率。一般而言，本公司係採用其增額借款利率為折現率。

計入租賃負債衡量之租賃給付包括：

- (1)固定給付，包括實質固定給付；
- (2)取決於某項指數或費率之變動租賃給付，採用租賃開始日之指數或費率為原始衡量；
- (3)預期支付之殘值保證金額；及
- (4)於合理確定將行使購買選擇權或租賃終止選擇權時之行使價格或所須支付之罰款。

租賃負債後續係以有效利息法計提利息，並於發生以下情況時再衡量其金額：

- (1)用以決定租賃給付之指數或費率變動導致未來租賃給付有變動；
- (2)預期支付之殘值保證金額有變動；
- (3)標的資產購買選擇權之評估有變動；
- (4)對是否行使延長或終止選擇權之估計有所變動，而更改對租賃期間之評估；
- (5)租賃標的、範圍或其他條款之修改。

## 建舜電子製造股份有限公司個體財務報告附註(續)

租賃負債因前述用以決定租賃給付之指數或費率變動、殘值保證金額有變動以及購買、延長或終止選擇權之評估變動而再衡量時，係相對應調整使用權資產之帳面金額，並於使用權資產之帳面金額減至零時，將剩餘之再衡量金額認列於損益中。

對於減少租賃範圍之租賃修改，則係減少使用權資產之帳面金額以反映租賃之部分或全面終止，並將其與租賃負債再衡量金額間之差額則認列於損益中。

本公司將不符合投資性不動產定義之使用權資產及租賃負債分別以單行項目表達於資產負債表中。

針對短期租賃及低價值標的資產租賃，本公司選擇不認列使用權資產及租賃負債，而係將相關租賃給付依直線基礎於租賃期間內認列為費用。

### 2. 出租人

本公司若為出租人之交易，係於租賃成立日將租賃合約依其是否移轉附屬於標的資產所有權之幾乎所有風險與報酬分類，若是則分類為融資租賃，否則分類為營業租賃。於評估時，本公司考量包括租賃期間是否涵蓋標的資產經濟年限之主要部分等相關特定指標。

若本公司為轉租出租人，則係分別處理主租賃及轉租交易，並以主租賃所產生之使用權資產評估轉租交易之分類。若主租賃為短期租賃並適用認列豁免，則應將其轉租交易分類為營業租賃。

若協議包含租賃及非租賃組成部分，本公司使用國際財務報導準則第十五號之規定分攤合約中之對價。

## (十二) 無形資產

### 1. 認列及衡量

研究活動相關支出於發生時認列為損益。

發展支出僅於其能可靠衡量、產品或流程之技術或商業可行性已達成、未來經濟效益很有可能流入本公司，及本公司意圖且具充足資源以完成該發展且加以使用或出售該資產時，始予以資本化。其他發展支出則於發生時認列於損益。原始認列後，資本化之發展支出以其成本減除累計攤銷及累計減損後之金額衡量。

本公司取得其他有限耐用年限之無形資產，係以成本減除累計攤銷與累計減損後之金額衡量。

### 2. 後續支出

後續支出僅於可增加相關特定資產之未來經濟效益時始予以資本化。所有其他支出於發生時認列於損益，包括內部發展之商譽及品牌。

### 3. 攤銷

除商譽外，攤銷係依資產成本減除估計殘值計算，並自無形資產達可供使用狀態起，採直線法於其估計耐用年限內認列為損益。



## 建舜電子製造股份有限公司個體財務報告附註(續)

電腦軟體成本當期及比較期間之估計耐用年限係按一至五年採直線法攤銷。

本公司於每一年度報導日檢視無形資產之攤銷方法、耐用年限及殘值，並於必要時適當調整。

### (十三)非金融資產減損

本公司於每一報導日評估是否有跡象顯示非金融資產(除存貨及遞延所得稅資產外)之帳面金額可能有減損。若有任一跡象存在，則估計該資產之可回收金額。商譽係每年定期進行減損測試。

為減損測試之目的，係將現金流入大部分獨立於其他個別資產或資產群組之現金流入之一組資產作為最小可辨認資產群組。

可回收金額為個別資產或現金產生單位之公允價值減處分成本與其使用價值孰高者。於評估使用價值時，估計未來現金流量係以稅前折現率折算至現值，該折現率應反映現時市場對貨幣時間價值及對該資產或現金產生單位特定風險之評估。

個別資產或現金產生單位之可回收金額若低於帳面金額，則認列減損損失。

減損損失係立即認列於損益，且係先減少該現金產生單位受攤商譽之帳面金額，次就該單位內其他各資產帳面金額之比例減少各該資產帳面金額。

商譽減損損失不予迴轉。商譽以外之非金融資產則僅在不超過該資產若未於以前年度認列減損損失時所決定之帳面金額(減除折舊或攤銷)之範圍內迴轉。

### (十四)收入之認列－客戶合約之收入

收入係按移轉商品或勞務而預期有權取得之對價衡量。本公司係於對商品或勞務之控制移轉予客戶而滿足履約義務時認列收入。本公司依主要收入項目說明如下：

#### 1.銷售商品

本公司製造電子零組件，並銷售予下游製造廠商。本公司係於對產品之控制移轉時認列收入。該產品之控制移轉係指產品已交付給客戶且已無會影響客戶接受該產品之未履行義務。交付係發生於產品運送至特定地點，其陳舊過時及損失風險已移轉予客戶，及客戶已依據銷售合約接受產品，驗收條款已失效，或本公司有客觀證據認為已滿足所有驗收條件時。

本公司於交付商品時認列應收帳款，因本公司在該時點具無條件收取對價之權利。

#### 2.財務組成部分

本公司預期所有客戶合約移轉商品或勞務予客戶之時間與客戶為該商品或勞務付款之時間間隔皆不超過一年，因此，本公司不調整交易價格之貨幣時間價值。

## 建舜電子製造股份有限公司個體財務報告附註(續)

### (十五)員工福利

#### 1.確定提撥計畫

確定提撥退休金計畫之提撥義務係於員工提供服務期間內認列為費用。

#### 2.確定福利計畫

本公司對確定福利計畫之淨義務係分別針對各項福利計畫以員工當期或以前期間服務所賺得之未來福利金額折算為現值計算，並減除任何計畫資產之公允價值。

確定福利義務每年由合格精算師以預計單位福利法精算。當計算結果對本公司可能有利時，認列資產係以從該計畫退還提撥金或對該計畫減少未來提撥金之形式可得之任何經濟效益之現值為限。計算經濟效益現值時，係考量任何最低資金提撥要求。

淨確定福利負債之再衡量數，包含精算損益、計畫資產報酬(不包括利息)，及資產上限影響數之任何變動(不包括利息)係立即認列於其他綜合損益，並累計於保留盈餘。本公司決定淨確定福利負債(資產)之淨利息費用(收入)，係使用年度報導期間開始時所決定之淨確定福利負債(資產)及折現率。確定福利計畫之淨利息費用及其他費用係認列於損益。

計畫修正或縮減時，所產生與前期服務成本或縮減利益或損失相關之福利變動數，係立即認列為損益。本公司於清償發生時，認列確定福利計畫之清償損益。

#### 3.離職福利

離職福利係當本公司不再能撤銷該等福利之要約或於認列相關重組成本之孰早者認列為費用。當離職福利不預期於報導日後十二個月內全部清償時，予以折現。

#### 4.短期員工福利

短期員工福利義務係於服務提供時認列為費用。若係因員工過去提供服務而使本公司負有現時之法定或推定支付義務，且該義務能可靠估計時，將該金額認列為負債。

### (十六)股份基礎給付交易

權益交割之股份基礎給付協議以給與日之公允價值，於該獎酬之既得期間內，認列費用並增加相對權益。認列之費用係隨預期符合服務條件及非市價既得條件之獎酬數量予以調整；而最終認列之金額係以既得日符合服務條件及非市價既得條件之獎酬數量為基礎衡量。

有關股份基礎給付獎酬之非既得條件，已反映於股份基礎給付給與日公允價值之衡量，且預期與實際結果間之差異無須作核實調整。

現金交割之股份增值權應給付予員工之公允價值金額，係於員工達到可無條件取得報酬之期間內，認列費用並增加相對負債。於各報導日及交割日依股份增值權之公允價值重新衡量該負債，其任何變動係認列為損益。

## 建舜電子製造股份有限公司個體財務報告附註(續)

### (十七)所得稅

所得稅包括當期及遞延所得稅。除與企業合併、直接認列於權益或其他綜合損益之項目相關者外，當期所得稅及遞延所得稅應認列於損益。

本公司判斷與所得稅相關之利息或罰款(包括不確定之稅務處理)不符合所得稅之定義，因此係適用國際會計準則第三十七號之會計處理。

本公司判斷其於全球最低稅負-支柱二規範下所應支付之補充稅屬於國際會計準則第十二號「所得稅」範圍，並已適用補充稅相關遞延所得稅會計處理之暫時性強制豁免，對於實際發生之補充稅則認列為當期所得稅。

當期所得稅包括依據當年度課稅所得(損失)計算之預計應付所得稅或應收退稅款，及任何對以前年度應付所得稅或應收退稅款之調整。其金額係反映所得稅相關不確定性(若有)後，按報導日之法定稅率或實質性立法之稅率衡量預期將支付或收取款項之最佳估計值。

遞延所得稅係就資產及負債於報導日之帳面金額與其課稅基礎之暫時性差異予以衡量認列。下列情況產生之暫時性差異不予認列遞延所得稅：

- 1.非屬企業合併之交易原始認列之資產或負債，且於交易當時(i)不影響會計利潤及課稅所得(損失)且(ii)並未產生相等之應課稅及可減除暫時性差異者；
- 2.因投資子公司及合資權益所產生之暫時性差異，本公司可控制暫時性差異迴轉之時間且很有可能於可預見之未來不會迴轉者；以及
- 3.商譽原始認列所產生之應課稅暫時性差異。

對於未使用之課稅損失及未使用所得稅抵減遞轉後期，與可減除暫時性差異，在很有可能有未來課稅所得可供使用之範圍內，認列為遞延所得稅資產。並於每一報導日予以重評估，就相關所得稅利益非屬很有可能實現之範圍內予以調減；或在變成很有可能有足夠課稅所得之範圍內迴轉原已減少之金額。

遞延所得稅係以預期暫時性差異迴轉時之稅率衡量，採用報導日之法定稅率或實質性立法稅率為基礎，並已反映所得稅相關不確定性。

本公司僅於同時符合下列條件時，始將遞延所得稅資產及遞延所得稅負債互抵：

- 1.有法定執行權將當期所得稅資產及當期所得稅負債互抵；且
- 2.遞延所得稅資產及遞延所得稅負債與下列由同一稅捐機關課徵所得稅之納稅主體之一有關：
  - (1)同一納稅主體；或
  - (2)不同納稅主體，惟各主體意圖在重大金額之遞延所得稅資產預期回收及遞延所得稅負債預期清償之每一未來期間，將當期所得稅負債及資產以淨額基礎清償，或同時實現資產及清償負債。

本公司未分配盈餘加徵營利事業所得稅部分，於次年度股東會通過盈餘分配案後認列為當期所得稅費用。

## 建舜電子製造股份有限公司個體財務報告附註(續)

### (十八)每股盈餘

本公司列示歸屬於本公司普通股權益持有人之基本及稀釋每股盈餘。本公司基本每股盈餘係以歸屬於本公司普通股權益持有人之損益，除以當期加權平均流通在外普通股股數計算之。稀釋每股盈餘則係將歸屬於本公司普通股權益持有人之損益及加權平均流通在外普通股股數，分別調整所有潛在稀釋普通股之影響後計算之。本公司之潛在稀釋普通股包括可轉換公司債、尚未經股東會決議前得採股票發放之員工酬勞及給予員工之股票選擇權。

### (十九)部門資訊

本公司已於合併財務報告揭露部門資訊，因此個體財務報告不揭露部門資訊。

## 五、重大會計判斷、估計及假設不確定性之主要來源

管理階層編製本個體財務報告時，必須作出判斷、估計及假設，其將對會計政策之採用及資產、負債、收益及費用之報導金額有所影響。實際結果可能與估計存有差異。

管理階層持續檢視估計及基本假設，會計估計變動於變動期間及受影響之未來期間予以認列。

本公司會計政策並無涉及重大判斷，且對本個體財務報告已認列金額有重大影響之情形。

以下假設及估計之不確定性中具有導致資產及負債帳面金額於下個財務年度重大調整之重大風險，其相關資訊如下：

### (一)採用權益法投資之子公司之存貨評價

由於存貨須以成本與淨變現價值孰低衡量，並將存貨成本沖減至淨變現價值，此存貨評價主要係依未來銷售價格減出售所需之成本為估計基礎，故可能因產業及市場變化而產生變動。子公司存貨評價估列情形，請詳合併財務報告附註六(五)。

## 六、重要會計項目之說明

### (一)現金及約當現金

	<u>112.12.31</u>	<u>111.12.31</u>
零用金及庫存現金	\$ 398	419
支票及活期存款	89,574	76,940
定期存款	<u>76,812</u>	<u>102,912</u>
現金流量表所列之現金及約當現金	<u>\$ 166,784</u>	<u>180,271</u>

本公司金融資產之利率、匯率風險及敏感度分析之揭露請詳附註六(十八)。



建舜電子製造股份有限公司個體財務報告附註(續)

(二)透過損益按公允價值衡量之金融資產

	<u>112.12.31</u>	<u>111.12.31</u>
透過損益按公允價值衡量之金融資產－流動：		
持有供交易之金融資產：		
遠期外匯合約	\$ 627	-
可轉換公司債資產組成要素	<u>142</u>	<u>-</u>
	<u>\$ 769</u>	<u>-</u>
透過損益按公允價值衡量之金融資產－非流動：		
可轉換公司債資產組成要素	<u>\$ -</u>	<u>519</u>
	<u>112.12.31</u>	<u>111.12.31</u>
透過損益按公允價值衡量之金融負債－流動：		
可轉換公司債負債組成要素	<u>\$ 462</u>	<u>-</u>
透過損益按公允價值衡量之金融負債－非流動：		
可轉換公司債負債組成要素	<u>\$ -</u>	<u>2,594</u>

本公司從事衍生金融工具交易係用以規避因營業活動所暴露之匯率風險，本公司民國一十二年十二月三十一日，因未適用避險會計列報為持有供交易之金融資產之衍生工具明細如下：

	<u>112.12.31</u>		
	<u>合約金額(千元)</u>	<u>幣別</u>	<u>到期期間</u>
金融資產：			
買入遠期外匯	USD\$ <u>500</u>	美元兌泰銖	113.1.11~113.1.17

可轉換公司債資產及負債組成要素，請詳附註六(十)。

(三)應收票據及應收帳款(含關係人)

	<u>112.12.31</u>	<u>111.12.31</u>
應收票據－因營業而發生	\$ 526	29
應收帳款－按攤銷後成本衡量	628,801	533,656
應收帳款－透過其他綜合損益按公允價值衡量	<u>70,015</u>	<u>35,225</u>
	699,342	568,910
減：備抵損失	<u>-</u>	<u>(47)</u>
	<u>\$ 699,342</u>	<u>568,863</u>

## 建舜電子製造股份有限公司個體財務報告附註(續)

本公司針對所有應收票據及應收帳款採用簡化作法估計預期信用損失，亦即使用存續期間預期信用損失衡量，為此衡量目的，該等應收票據及應收帳款係按代表客戶依據合約條款支付所有到期金額能力之共同信用風險特性予以分組，同時依據歷史經驗考量逾期帳款之預期損失率，並已納入前瞻性之資訊，包括總體經濟及相關產業資訊。本公司應收票據及應收帳款之預期信用損失分析如下：

	<b>112.12.31</b>		
	應收票據及帳 款帳面金額	存續期間預期 信用損失率	備抵存續期間 預期信用損失
未逾期	\$ 660,961	0%	-
逾期90天以下	38,079	0%	-
逾期91~120天	88	0%	-
逾期121~270天	214	0%	-
逾期271天以上	-	-	-
	<b>\$ 699,342</b>		<b>-</b>
		<b>111.12.31</b>	
	應收票據及帳 款帳面金額	存續期間預期 信用損失率	備抵存續期間 預期信用損失
未逾期	\$ 519,910	0%	-
逾期90天以下	44,849	0.02%	9
逾期91~120天	712	0%	-
逾期121~270天	3,439	1.10%	38
逾期271天以上	-	-	-
	<b>\$ 568,910</b>		<b>47</b>

本公司應收票據及應收帳款之備抵損失變動表如下：

	112年度	111年度
期初餘額	\$ 47	24
減損損失之認列	-	23
減損損失迴轉	(47)	-
期末餘額	<b>\$ -</b>	<b>47</b>



## 建舜電子製造股份有限公司個體財務報告附註(續)

本公司與金融機構簽訂應收帳款讓售合約，依合約約定，本公司須擔保應收帳款債務人於債權移轉時及債務履行時之支付能力，屬有追索權之應收帳款出售，因仍保留該應收帳款之幾乎所有風險及報酬，因此不符合金融資產除列條件。於報導日未除列之已移轉應收帳款及相關金融負債之帳面金額如下：

112.12.31				
讓售對象	已移轉應收 帳款金額	額 度	已預支金額 (列報於短 期借款)	利率區間
金融機構	\$ <u>70,015</u>	<u>60,000</u>	<u>-</u>	1.59%
111.12.31				
讓售對象	已移轉應收 帳款金額	額 度	已預支金額 (列報於短 期借款)	利率區間
金融機構	\$ <u>35,225</u>	<u>136,800</u>	<u>-</u>	1.88%

#### (四)其他應收款(含關係人)

	112.12.31	111.12.31
其他應收款—流動	\$ 274	34,334
其他應收款—非流動	751	751
其他應收款—關係人	10,689	10,701
減：備抵損失	<u>(9,385)</u>	<u>(9,304)</u>
	<u>\$ 2,329</u>	<u>36,482</u>

本公司其他應收款(含流動及非流動)之備抵損失變動如下：

	112年度	111年度
期初餘額	\$ 9,304	8,902
減損損失之認列	<u>81</u>	<u>402</u>
期末餘額	<u>\$ 9,385</u>	<u>9,304</u>

#### (五)存 貨

	112.12.31	111.12.31
原物料	\$ 188	-
製成品及商品	<u>75,368</u>	<u>17,906</u>
	<u>\$ 75,556</u>	<u>17,906</u>

- 民國一一二年度及一一一年度認列為銷貨成本及費用之存貨成本分別為2,410,202千元及2,314,120千元。民國一一二年度因大量出售庫存，致淨變現價值增加而減少認列銷貨成本319千元，民國一一一年度因存貨沖減至淨變現價值認列存貨跌價損失114千元。

建舜電子製造股份有限公司個體財務報告附註(續)

2.民國一一二年及一一一年十二月三十一日，本公司之存貨均未有提供作質押擔保之情形。

(六)採用權益法之投資

本公司於報導日採用權益法之投資列示如下：

	<u>112.12.31</u>	<u>111.12.31</u>
子公司	\$ 1,662,800	1,252,194
關聯企業	108,649	118,939
加：子公司採用權益法之投資貸餘	<u>9,033</u>	<u>9,093</u>
	<u>\$ 1,780,482</u>	<u>1,380,226</u>

1.子公司

請參閱民國一一二年度合併財務報告。

2.關聯企業

本公司採用權益法之關聯企業屬個別不重大者，其彙總財務資訊如下，該等財務資訊係於本公司之個體財務報告中所包含之金額：

	<u>112.12.31</u>	<u>111.12.31</u>
對個別不重大關聯企業之權益之期末彙總帳面金額	\$ <u>108,649</u>	<u>118,939</u>

本公司持有互動資通之股份比例為15.59%，因本公司對互動資通具重大影響力，故採權益法評價，期末本公司對互動資通淨資產可享份額分別為53,340千元及56,905千元，與期末帳面價值差異55,309千元及62,034千元，辨認為採用權益法之投資帳面價值內之專利權公允價值及商譽，分別為20,042千元、35,267千元、26,767千元及35,267千元。

	<u>112年度</u>	<u>111年度</u>
歸屬於本公司之份額：		
繼續營業單位本期淨利	\$ 774	5,437
其他綜合損益	-	-
	<u>\$ 774</u>	<u>5,437</u>

3.民國一一二年及一一一年十二月三十一日，本公司之採用權益法之投資均未有提供作質押、擔保或受限制之情形。

建舜電子製造股份有限公司個體財務報告附註(續)

(七)不動產、廠房及設備

本公司民國一一二年度及一一一年度不動產、廠房及設備之成本及折舊變動明細如下：

	土地	房屋及建築	機器及儀器設備	辦公及運輸設備	預付設備款	合計
成本或認定成本：						
民國112年1月1日餘額	\$ 22,334	60,293	21,620	7,285	119	111,651
增添	-	-	450	1,100	-	1,550
處分及報廢	-	-	(4,751)	-	-	(4,751)
轉入(轉出)	-	-	-	119	(119)	-
民國112年12月31日餘額	<u>\$ 22,334</u>	<u>60,293</u>	<u>17,319</u>	<u>8,504</u>	<u>-</u>	<u>108,450</u>
民國111年1月1日餘額	\$ 22,334	60,293	21,620	7,285	-	111,532
增添	-	-	-	-	119	119
民國111年12月31日餘額	<u>\$ 22,334</u>	<u>60,293</u>	<u>21,620</u>	<u>7,285</u>	<u>119</u>	<u>111,651</u>
折舊或減損損失：						
民國112年1月1日餘額	\$ -	28,802	18,806	6,090	-	53,698
折舊	-	1,070	1,135	743	-	2,948
處分及報廢	-	-	(4,751)	-	-	(4,751)
民國112年12月31日餘額	<u>\$ -</u>	<u>29,872</u>	<u>15,190</u>	<u>6,833</u>	<u>-</u>	<u>51,895</u>
民國111年1月1日餘額	\$ -	27,731	17,457	5,446	-	50,634
折舊	-	1,071	1,349	644	-	3,064
民國111年12月31日餘額	<u>\$ -</u>	<u>28,802</u>	<u>18,806</u>	<u>6,090</u>	<u>-</u>	<u>53,698</u>
帳面金額：						
民國112年12月31日	<u>\$ 22,334</u>	<u>30,421</u>	<u>2,129</u>	<u>1,671</u>	<u>-</u>	<u>56,555</u>
民國111年1月1日	<u>\$ 22,334</u>	<u>32,562</u>	<u>4,163</u>	<u>1,839</u>	<u>-</u>	<u>60,898</u>
民國111年12月31日	<u>\$ 22,334</u>	<u>31,491</u>	<u>2,814</u>	<u>1,195</u>	<u>119</u>	<u>57,953</u>

民國一一二年及一一一年十二月三十一日，本公司之部分不動產提供作短期借款之擔保，請詳附註八。

建舜電子製造股份有限公司個體財務報告附註(續)

(八)使用權資產

本公司承租房屋及建築所認列之使用權資產，其成本、折舊，其變動明細如下：

	<u>房 屋 及 建 築</u>
使用權資產成本：	
民國112年1月1日餘額	\$ 2,511
增 添	<u>635</u>
民國112年12月31日餘額	<u>\$ 3,146</u>
民國111年1月1日餘額	\$ 1,876
增 添	<u>635</u>
民國111年12月31日餘額	<u>\$ 2,511</u>
使用權資產之折舊及減損損失：	
民國112年1月1日餘額	\$ 2,035
本期折舊	<u>635</u>
民國112年12月31日餘額	<u>\$ 2,670</u>
民國111年1月1日餘額	\$ 1,407
本期折舊	<u>628</u>
民國111年12月31日餘額	<u>\$ 2,035</u>
帳面價值：	
民國112年12月31日	<u>\$ 476</u>
民國111年1月1日	<u>\$ 469</u>
民國111年12月31日	<u>\$ 476</u>

(九)短期借款

本公司短期借款之明細如下：

	<u>112.12.31</u>	<u>111.12.31</u>
無擔保銀行借款	\$ 155,000	-
擔保銀行借款	<u>160,000</u>	<u>100,000</u>
	<u>\$ 315,000</u>	<u>100,000</u>
尚未使用額度	<u>\$ 273,000</u>	<u>180,000</u>
利率區間	<u>1.70%~1.88%</u>	<u>1.88%</u>

- 1.有關本公司利率、匯率及流動性風險之暴險資訊，請詳附註六(十八)。
- 2.本公司提供部分不動產作為部分借款之擔保及部份主要管理階層人員提供個人所持有之不動產作為擔保並擔任連帶保證人，請詳附註七及附註八。

建舜電子製造股份有限公司個體財務報告附註(續)

(十)應付可轉換公司債

1.可轉換無擔保公司債

(1)本公司於民國一一年九月六日發行第四次國內可轉換無擔保公司債，發行總額為400,000千元，因債權人得於民國一三年七月要求本公司以債券面額加計利息補償金將其所持有之轉換公司債以現金贖回，故於民國一二年十二月三十一日將其轉列為流動負債，其明細如下：

	<u>112.12.31</u>	<u>111.12.31</u>
發行轉換公司債總金額	\$ 400,000	400,000
累積已轉換金額	(44,300)	(900)
應付公司債折價尚未攤銷餘額	<u>(9,952)</u>	<u>(17,759)</u>
	345,748	381,341
應付公司債發行成本尚未攤銷餘額	<u>(2,363)</u>	<u>(4,216)</u>
期末應付公司債餘額	<u>\$ 343,385</u>	<u>377,125</u>
嵌入式衍生工具－贖回權(帳列透過損益 按公允價值衡量之金融資產－流動)	<u>\$ 142</u>	<u>-</u>
嵌入式衍生工具－贖回權(帳列透過損益 按公允價值衡量之金融資產－非流動)	<u>\$ -</u>	<u>519</u>
嵌入式衍生工具－賣回權(帳列透過損益 按公允價值衡量之金融負債－流動)	<u>\$ 462</u>	<u>-</u>
嵌入式衍生工具－賣回權(帳列透過損益 按公允價值衡量之金融負債－非流動)	<u>\$ -</u>	<u>2,594</u>
權益組成部分－轉換權(帳列資本公積)	<u>\$ 16,272</u>	<u>18,209</u>
	<u>112年度</u>	<u>111年度</u>
嵌入式衍生工具－贖回權及賣回權 按公允價值再衡量之(損)益(帳列透過損益 按公允價值衡量之金融資產(負債)利益(損失))	<u>\$ 1,755</u>	<u>(635)</u>
利息費用	<u>\$ (8,032)</u>	<u>(2,622)</u>

第四次可轉換無擔保公司債有效利率為2.143%。

上述可轉換公司債之主要發行條款如下：

A.票面利率：0%

B.期限：三年(民國一一年九月六日至一四年九月六日)。

## 建舜電子製造股份有限公司個體財務報告附註(續)

### C.贖回辦法

本轉換公司債發行後屆滿三個月之翌日起至到期日前四十日止，若本公司普通股收盤價連續三十個營業日超過當時轉換價格達百分之三十或本轉換公司債流通在外餘額低於新台幣肆仟萬元(原發行總額之百分之十)時，本公司得於債券收回基準日後五個營業日內，按債券面額以現金收回全部流通在外之本轉換公司債。

### D.債權人請求買回辦法

債權人得於本轉換公司債以發行後屆滿二年之前四十日內，要求本公司以債券面額加計利息補償金將其所持有之本轉換公司債以現金贖回，利息補償金為債券面額之101.0025%(實質收益率0.50%)。

### E.轉換辦法

a.債權人得於本轉換公司債發行後屆滿三個月之翌日起，至到期日止，除普通股依法暫停過戶期間及自本公司無償配股停止過戶日、現金股息停止過戶日或現金增資認股停止過戶日前十五個營業日起，至權利分派基準日止，辦理減資之減資基準日起至減資換發股票開始交易日前一日止，辦理股票變更面額之停止轉換起始日至新股換發股票開始交易日前一日止，不得請求轉換外，得隨時向本公司請求將所持有之本轉換公司債依面額及請求轉換當時之轉換價格，轉換為本公司普通股。前項股票變更面額之停止轉換起始日係指向經濟部申請變更登記之前一個營業日。本公司將於該起始日前四個營業日公告停止轉換期間。

b.轉換價格：每股轉換價格為新台幣21.43元。

(2)本公司將該轉換選擇權與負債分離，並分別認列為權益及負債之相關資訊如下：

發行時轉換公司債本金之複利現值	\$ 380,080
發行嵌入式衍生性金融資產－贖回權	(920)
發行嵌入式衍生性金融負債－賣回權	2,360
發行時權益組成要素	<u>18,480</u>
發行時應付公司債總額	<u>\$ 400,000</u>

(3)民國一一一年一月一日至十二月三十一日第四次可轉換公司債轉換為本公司普通股，其公司債轉換之面額為900千元，轉換為普通股股本408千元，沖減應付公司債折價51千元，產生之資本公積為440千元。

(4)民國一一二年一月一日至十二月三十一日第四次可轉換公司債轉換為本公司普通股，其公司債轉換之面額為43,400千元，轉換為普通股股本20,252千元，沖減應付公司債折價1,628千元，產生之資本公積為21,520千元。



建舜電子製造股份有限公司個體財務報告附註(續)

(5)因轉換公司債發行滿兩年時，債權人皆得請求買回，本公司基於保守原則，自民國一十二年七月起將上述轉換公司債全數轉列為流動負債，惟其並非表示於未來一年將全數償還負債。

2.可轉換擔保公司債

(1)本公司於民國一一〇年三月十七日發行第三次由銀行保證之國內可轉換擔保公司債，發行總額為170,000千元，其明細如下：

	<u>111.12.31</u>
發行轉換公司債總金額	\$ 170,000
累積已轉換金額	(170,000)
應付公司債折價尚未攤銷餘額	<u>-</u>
	-
應付公司債發行成本尚未攤銷餘額	<u>-</u>
期末應付公司債餘額	<u>\$ -</u>
	<u>111年度</u>
嵌入式衍生工具—贖回權及賣回權按公允價值再 衡量之(損)益(帳列透過損益按公允價值衡量之 金融資產(負債)利益(損失))	<u>\$ (380)</u>
利息費用	<u>\$ (18)</u>

(2)民國一一一年一月一日至十二月三十一日第三次可轉換公司債轉換為本公司普通股，其公司債轉換之面額為43,700千元，轉換為普通股股本27,799千元，沖減應付公司債折價1,272千元，產生之資本公積為14,629千元，截至民國一一一年十二月三十一日止，本公司第三次可轉換公司債已全數轉換完成。

(3)上述可轉換公司債提供擔保品情形，請詳附註八。

(十一)租賃負債

本公司租賃負債之帳面金額如下：

流動	<u>112.12.31</u>	<u>111.12.31</u>
	\$ 477	\$ 477

到期分析請詳附註六(十八)金融工具。

認列於損益之金額如下：

租賃負債之利息費用	<u>112年度</u>	<u>111年度</u>
	\$ 5	\$ 5
不計入租賃負債衡量之變動租賃給付	<u>\$ 319</u>	<u>\$ 357</u>
低價值租賃資產之費用(不包含短期租賃之低價值 租賃)	<u>\$ 61</u>	<u>\$ 33</u>

## 建舜電子製造股份有限公司個體財務報告附註(續)

認列於現金流量表之金額如下：

	<b>112年度</b>	<b>111年度</b>
租賃之現金流出總額	\$ <b>1,020</b>	<b>1,030</b>

### 1.房屋及建築之租賃

本公司承租房屋及建築作為倉儲地點，租賃期間為一年。

### 2.其他租賃

本公司承租部分倉儲地點及運輸設備之租賃期間為一年內者為短期租賃，本公司選擇適用豁免認列規定而不認列其相關使用權資產及租賃負債。

## (十二)員工福利

### 1.確定福利計畫

本公司確定福利義務現值與計畫資產公允價值之調節如下：

	<b>112.12.31</b>	<b>111.12.31</b>
確定福利義務現值	\$ 15,300	40,989
計畫資產之公允價值	(13,756)	(12,895)
淨確定福利負債(資產)	\$ <b>1,544</b>	<b>28,094</b>

本公司之確定福利計畫提撥至台灣銀行之勞工退休準備金專戶。適用勞動基準法之每位員工之退休支付，係依據服務年資所獲得之基數及其退休前六個月之平均薪資計算。

#### (1)計畫資產組成

本公司依勞動基準法提撥之退休基金係由勞動部勞動基金運用局（以下簡稱勞動基金局）統籌管理，依「勞工退休基金收支保管及運用辦法」規定，基金之運用，其每年決算分配之最低收益，不得低於依當地銀行二年定期存款利率計算之收益。

截至報導日，本公司之台灣銀行勞工退休準備金專戶餘額計13,756千元。勞工退休基金資產運用之資料包括基金收益率以及基金資產配置，請詳勞動基金局網站公布之資訊。

#### (2)確定福利義務現值之變動

本公司民國一一二年度及一一一年度確定福利義務現值變動如下：

	<b>112年度</b>	<b>111年度</b>
1月1日確定福利義務	\$ 40,989	36,927
當期服務成本及利息	470	184
淨確定福利負債(資產)再衡量數	296	3,878
退休金支付數	(26,455)	-
12月31日確定福利義務	\$ <b>15,300</b>	<b>40,989</b>

## 建舜電子製造股份有限公司個體財務報告附註(續)

### (3) 計畫資產公允價值之變動

本公司民國一一二年度及一一一年度確定福利計畫資產公允價值變動如下：

	112年度	111年度
1月1日計畫資產之公允價值	\$ (12,895)	(5,664)
計畫資產預計報酬	(230)	(35)
已提撥至計畫之金額	(600)	(6,761)
淨確定福利負債(資產)再衡量數	(31)	(435)
12月31日計畫資產之公允價值	<b>\$ (13,756)</b>	<b>(12,895)</b>
計畫資產實際報酬	<b>\$ 261</b>	<b>470</b>

### (4) 認列為損益之費用

本公司民國一一二年度及一一一年度認列為損(益)之費用如下：

	112年度	111年度
淨確定福利負債(資產)之淨利息	\$ 470	184
計畫資產預計報酬	(230)	(35)
分攤予子公司	(17)	(11)
	<b>\$ 223</b>	<b>138</b>
推銷費用(不含子公司負擔之退休金)	\$ 26	16
管理費用(不含子公司負擔之退休金)	109	68
研究發展費用(不含子公司負擔之退休金)	88	54
	<b>\$ 223</b>	<b>138</b>

### (5) 精算假設

本公司於財務報導結束日用以決定確定福利義務現值之重大精算假設如下：

	112.12.31	111.12.31
折現率	1.625 %	1.750 %
未來薪資增加率	2.000 %	1.000 %

本公司預計於民國一一二年度報導日後之一年內支付予確定福利計畫之提撥金額為600千元。

確定福利計畫之加權平均存續期間為12.01年。

### (6) 敏感度分析

計算確定福利義務現值時，本公司必須運用判斷及估計以決定資產負債表日相關精算假設，包含折現率及未來薪資變動等。任何精算假設之變動，均可能重大影響本公司確定福利義務之金額。

## 建舜電子製造股份有限公司個體財務報告附註(續)

民國一十二年及一十一年十二月三十一日當本公司採用之主要精算假設變動對確定福利義務現值之影響如下：

	對確定福利義務之影響	
	增加0.25%	減少0.25%
112年12月31日		
折現率	\$ (410)	427
未來薪資增加率	415	(404)
111年12月31日		
折現率	\$ (366)	377
未來薪資增加率	373	(364)

上述之敏感度分析係基於其他假設不變的情況下分析單一假設變動之影響。實務上許多假設的變動則可能是連動的。敏感度分析係與計算資產負債表之淨確定福利負債所採用的方法一致。

本期編製敏感度分析所使用之方法與假設與前期相同。

### 2. 確定提撥計畫

本公司之確定提撥計畫係依勞工退休金條例之規定，依勞工每月工資6%之提繳率，提撥至勞工保險局之勞工退休金個人專戶。在此計畫下本公司提撥固定金額至勞工保險局後，即無支付額外金額之法定或推定義務。

本公司民國一一二年度及一一一年度確定提撥退休金辦法下之退休金費用分別為3,227千元及2,958千元，已提撥至勞工保險局。

### (十三) 所得稅

#### 1. 所得稅費用

(1) 本公司民國一一二年度及一一一年度之所得稅費用明細如下：

	112年度	111年度
當期所得稅費用		
當期產生	\$ 9,577	12,932
未分配盈餘加徵	3,906	3,049
	<u>13,483</u>	<u>15,981</u>
遞延所得稅費用		
暫時性差異之發生及迴轉	6,044	19,409
所得稅費用	<u>\$ 19,527</u>	<u>35,390</u>

(2) 本公司民國一一二年度及一一一年度均無直接認列於權益之所得稅。

建舜電子製造股份有限公司個體財務報告附註(續)

(3)本公司民國一一二年度及一一一年度認列於其他綜合損益之下的所得稅費用(利益)明細如下：

	<u>112年度</u>	<u>111年度</u>
不重分類至損益之項目：		
確定福利計畫再衡量數	\$ <u>(53)</u>	<u>(689)</u>
後續可能重分類至損益之項目：		
國外營運機構財務報表換算之兌換差額	\$ <u>-</u>	<u>-</u>

(4)本公司民國一一二年度及一一一年度所得稅費用與稅前淨利之關係調節如下：

	<u>112年度</u>	<u>111年度</u>
稅前淨利	\$ <u>81,563</u>	<u>191,273</u>
依本公司所在地國內稅率計算之所得稅	16,313	38,255
未認列遞延所得稅資產之課稅損失之變動	-	(1,209)
未認列暫時性差異之變動	(5,936)	(9,727)
未分配盈餘加徵	3,906	3,049
其他	<u>5,244</u>	<u>5,022</u>
	\$ <u><u>19,527</u></u>	<u><u>35,390</u></u>

2.遞延所得稅資產及負債

(1)未認列遞延所得稅負債：無。

(2)未認列遞延所得稅資產

本公司未認列為遞延所得稅資產之項目如下：

	<u>112.12.31</u>	<u>111.12.31</u>
與投資子公司相關之暫時性差異彙總金額	\$ <u>29,090</u>	<u>36,080</u>
可減除暫時性差異	<u>5,320</u>	<u>4,266</u>
	\$ <u><u>34,410</u></u>	<u><u>40,346</u></u>

報導日與投資子公司相關之暫時性差異因本公司控制該項暫時性差異迴轉之時點且確信於可預見之未來不會迴轉，故未認列為遞延所得稅資產。

建舜電子製造股份有限公司個體財務報告附註(續)

(3)已認列之遞延所得稅資產及負債

遞延所得稅資產及負債之變動如下：

	與投資 子公司相關 暫時性差異	其他	合計
遞延所得稅負債：			
民國112年1月1日餘額	\$ 42,226	3,954	46,180
借記/(貸記)損益	4,902	(2,058)	2,844
民國112年12月31日餘額	<u>\$ 47,128</u>	<u>1,896</u>	<u>49,024</u>
民國111年1月1日餘額	\$ 30,332	4,009	34,341
借記/(貸記)損益	11,894	(55)	11,839
民國111年12月31日餘額	<u>\$ 42,226</u>	<u>3,954</u>	<u>46,180</u>
	課稅損失	其他	合計
遞延所得稅資產：			
民國112年1月1日餘額	\$ -	6,233	6,233
(借記)/貸記損益	-	(3,200)	(3,200)
(借記)/貸記其他綜合損益	-	53	53
民國112年12月31日餘額	<u>\$ -</u>	<u>3,086</u>	<u>3,086</u>
民國111年1月1日餘額	\$ 6,286	6,828	13,114
(借記)/貸記損益	(6,286)	(1,284)	(7,570)
(借記)/貸記其他綜合損益	-	689	689
民國111年12月31日餘額	<u>\$ -</u>	<u>6,233</u>	<u>6,233</u>

3.所得稅核定情形

本公司營利事業所得稅結算申報已奉稽徵機關核定至民國一一〇年度。

(十四)資本及其他權益

1.股本

民國一一二年及一一一年十二月三十一日，本公司額定股本總額皆為2,000,000千元，每股面額10元，均為200,000千股，其中47,000千元保留供員工認股權憑證執行認股使用。前述額定股本總額皆為普通股，已發行股份分別為109,532千股及107,507千股，其所有已發行股份之股款均已收取。

民國一一二年度及一一一年度可轉換公司債轉換為本公司普通股股本分別為20,252千元及28,207千元，發行2,025千股及2,820千股，截至民國一一二年十二月三十一日止，尚有2,025千股未完成變更登記。



## 建舜電子製造股份有限公司個體財務報告附註(續)

### 2. 資本公積

本公司資本公積餘額內容如下：

	<b>112.12.31</b>	<b>111.12.31</b>
發行股票溢價	\$ 106,792	83,335
發行可轉換公司債認列屬權益項目	16,272	18,209
認列對子公司所有權權益變動數	364	364
	<b>\$ 123,428</b>	<b>101,908</b>

依公司法規定，資本公積需優先填補虧損後，始得按股東原有股份之比例以已實現之資本公積發給新股或現金。前項所稱之已實現資本公積，包括超過票面金額發行股票所得之溢額及受領贈與之所得。另，依發行人募集與發行有價證券處理準則規定，得撥充資本之資本公積，每年撥充之合計金額，不得超過實收資本額百分之十。其中以發行股票溢價轉入之資本公積撥充資本者，應俟產生該次資本公積經主管機關核准登記後之次一年度，始得將該次轉入資本公積撥充資本。

### 3. 保留盈餘

依本公司章程規定，年度總決算如有盈餘，應先提繳稅款，彌補以往虧損，次提百分之十法定盈餘公積，但法定盈餘公積已達本公司實收資本額時不在此限；另視公司營運需要及法令規定提列特別盈餘公積，其餘除派付股息外，如尚有盈餘併同期初未分配盈餘，由董事會擬具盈餘分配案提請股東會決議分派之。公司得依財務、業務及經營面等因素之考量將當年度可分配盈餘提撥百分之十以上分派股東紅利，惟可分配盈餘金額不足500萬元時得不分派。分配股東股息紅利時，得以現金或股票方式為之，其中現金股利不低於股利總額之10%。

#### (1) 法定盈餘公積

公司無虧損時，得經股東會決議，以法定盈餘公積發給新股或現金，惟以該項公積超過實收資本額百分之二十五之部分為限。

#### (2) 盈餘分配

本公司分別於民國一一二年六月十五日及民國一一一年六月十六日經股東常會決議通過民國一一一年度及民國一一〇年度盈餘分配案，另經民國一一一年八月五日決議通過調整現金股利配股率。有關分派予業主股利之配股率及金額如下：

	111年度		110年度	
	配股率(元)	金額	配股率(元)	金額
分派予普通股業主之股利：				
現金	\$ 0.6	64,504	\$ 0.59790454	64,255

## 建舜電子製造股份有限公司個體財務報告附註(續)

本公司於民國一一三年三月十二日經董事會擬議民國一一二年度盈餘分配案，有關分派予業主股利之金額如下：

	112年度	
	配股率(元)	金額
分派予普通股業主之股利：		
現金	\$ 0.25	27,423

本公司股東會決議之相關資訊，可至公開資訊觀測站等管道查詢。

### (十五)每股盈餘

民國一一二年度及一一一年度本公司每股盈餘之計算如下：

	112年度	111年度
<b>基本每股盈餘(元)</b>		
歸屬於本公司普通股權益持有人之淨利	\$ 62,036	155,883
普通股加權平均流通在外股數(千股)	107,857	107,341
基本每股盈餘(元)	\$ 0.58	1.45
<b>稀釋每股盈餘(元)</b>		
歸屬於本公司普通股權益持有人之淨利	\$ 62,036	155,883
可轉換公司債利息及其他收益或費損之 稅後影響數	5,969	3,436
歸屬於本公司普通股權益持有人之淨利 (調整稀釋性潛在普通股影響後)	\$ 68,005	159,319
普通股加權平均流通在外股數(千股)	107,857	107,341
可轉換公司債轉換之影響	18,285	18,141
員工股票酬勞之影響	308	640
加權平均流通在外股數(千股) (調整稀釋性潛在普通股影響後)	126,450	126,122
稀釋每股盈餘(元)	\$ 0.54	1.26

建舜電子製造股份有限公司個體財務報告附註(續)

(十六) 客戶合約之收入

1. 收入之細分

	112年度			合 計
	連接元件 部 門	電子部門	高速互聯 部 門	
主要地區市場：				
中 國	\$ 1,091,497	1,165	7,245	1,099,907
台 灣	129,953	7,912	-	137,865
美 國	45,734	76,477	484,152	606,363
香 港	20,046	119,892	169,213	309,151
泰 國	266,362	-	-	266,362
其 他	112,888	82,900	-	195,788
	<u>\$ 1,666,480</u>	<u>288,346</u>	<u>660,610</u>	<u>2,615,436</u>

	111年度			合 計
	連接元件 部 門	電子部門	高速互聯 部 門	
主要地區市場：				
中 國	\$ 1,015,165	3,291	64,285	1,082,741
台 灣	168,576	8,457	-	177,033
美 國	32,186	65,125	538,374	635,685
香 港	19,587	129,279	143,019	291,885
泰 國	237,247	-	-	237,247
其 他	46,883	53,579	-	100,462
	<u>\$ 1,519,644</u>	<u>259,731</u>	<u>745,678</u>	<u>2,525,053</u>

2. 合約餘額

	112.12.31	111.12.31	111.1.1
應收票據及帳款(含關係人)	\$ 699,342	568,910	797,000
減：備抵損失	-	(47)	(24)
	<u>\$ 699,342</u>	<u>568,863</u>	<u>796,976</u>
合約負債(預收貨款)	<u>\$ 1,360</u>	<u>2,662</u>	<u>5,045</u>

民國一一二年及一一一年一月一日合約負債期初餘額於民國一一二年度及一一一年度認為收入之金額分別為1,606千元及4,282千元。

合約負債之變動主要係源自本公司移轉商品或勞務予客戶而滿足履約義務之時點與客戶付款時點之差異。

## 建舜電子製造股份有限公司個體財務報告附註(續)

### (十七)員工及董事、監察人酬勞

本公司於民國一一一年六月十六日經股東會決議成立審計委員會代替監察人職權。依本公司章程規定，年度如有獲利，應提撥5%至15%為員工酬勞及不高於3%為董監事酬勞。但公司尚有累積虧損時，應預先保留彌補數額。前項員工酬勞發給股票或現金之對象，得包括符合一定條件之從屬公司員工。

本公司民國一一二年度及一一一年度員工酬勞提列金額分別為4,362千元及10,229千元，董事及監察人酬勞提列金額分別為1,309千元及3,069千元，係以本公司該段期間之稅前淨利扣除員工及董事、監察人酬勞前之金額，先扣除累積虧損後，再就其餘額乘上本公司章程所訂之員工酬勞及董事、監察人酬勞分派成數為估計基礎，並列報為該段期間之營業費用。如董事會決議採股票發放員工酬勞，股票酬勞之股數計算基礎係依董事會決議前一日普通股收盤價計算。前述董事會決議分派之員工及董事、監察人酬勞金額與本公司民國一一二年及一一一年度個體財務報告估列金額並無差異，相關資訊可至公開資訊觀測站查詢。

### (十八)金融工具

#### 1.信用風險

##### (1)信用風險最大暴險之金額

金融資產之帳面金額代表最大信用暴險金額。

##### (2)信用風險集中情況

本公司之客戶集中在高科技產業客戶群，為減低應收帳款信用風險，本公司持續地評估客戶之財務狀況。民國一一二年及一一一年十二月三十一日，應收帳款餘額中分別有32%及28%由營業收入佔10%以上客戶組成，使本公司有信用風險顯著集中之情形，本公司信用風險管理政策請詳附註六(十九)說明。

##### (3)應收款項之信用風險

應收票據及應收帳款之信用風險暴險資訊請詳附註六(三)。其他應收款相關明細及信用減損情形請詳附註六(四)。

## 建舜電子製造股份有限公司個體財務報告附註(續)

### 2. 流動性風險

下表為金融負債之合約到期日，包含估計利息之影響。

	帳面金額	合 約		1-2年以內	超 過 2年以上
		現金流量	1年以內		
<b>112年12月31日</b>					
非衍生金融負債					
短期借款	\$ 315,000	(315,544)	(315,544)	-	-
應付票據及帳款(含關係人)	547,506	(547,506)	(547,506)	-	-
其他應付款	64,670	(64,670)	(64,670)	-	-
應付公司債	343,385	(355,700)	-	-	(355,700)
租賃負債—流動	477	(480)	(480)	-	-
衍生金融負債					
可轉換公司債嵌入式衍生性工 具	462	-	-	-	-
	<u>\$ 1,271,500</u>	<u>(1,283,900)</u>	<u>(928,200)</u>	<u>-</u>	<u>(355,700)</u>
<b>111年12月31日</b>					
非衍生金融負債					
短期借款	\$ 100,000	(100,432)	(100,432)	-	-
應付票據及帳款(含關係人)	225,066	(225,066)	(225,066)	-	-
其他應付款	83,462	(83,462)	(83,462)	-	-
應付公司債	377,125	(399,100)	-	-	(399,100)
租賃負債—流動	477	(480)	(480)	-	-
衍生金融負債					
可轉換公司債嵌入式衍生性工 具	2,594	-	-	-	-
	<u>\$ 788,724</u>	<u>(808,540)</u>	<u>(409,440)</u>	<u>-</u>	<u>(399,100)</u>

### 3. 匯率風險

#### (1) 匯率風險之暴險

本公司暴露於重大外幣匯率風險之金融資產及負債如下：

	外幣單位：千元					
	112.12.31			111.12.31		
	外幣	匯率	台幣	外幣	匯率	台幣
金融資產						
貨幣性項目						
美金	\$ 27,281	美金/台幣 =30.725	838,209	25,514	美金/台幣 =30.72	783,790
金融負債						
貨幣性項目						
美金	\$ 10,260	美金/台幣 =30.725	315,238	8,502	美金/台幣 =30.72	261,181

## 建舜電子製造股份有限公司個體財務報告附註(續)

### (2) 敏感性分析

本公司貨幣性項目之匯率風險主要來自於以外幣計價之現金及約當現金、應收票據及帳款、其他應收款、借款、應付帳款及其他應付款等，於換算時產生外幣兌換損益。於民國一一二年及一一一年十二月三十一日當新台幣相對於美金貶值或升值5%，而其他所有因素維持不變之情況下，民國一一二年度及一一一年度之稅前損益影響如下，兩期分析係採用相同基礎。

	<u>112年度</u>	<u>111年度</u>
美金(相對於新台幣)		
升值5%	\$ 26,149	26,130
貶值5%	(26,149)	(26,130)

### (3) 貨幣性項目之兌換損益

由於本公司交易貨幣種類繁多，故採彙整方式揭露貨幣性項目之兌換損益資訊，民國一一二年度及一一一年度外幣兌換利益(損失)淨額(含已實現及未實現)分別為20,566千元及66,138千元。

### 4. 利率分析

本公司之金融資產及金融負債利率暴險之明細如下：

	<u>帳面金額</u>	
	<u>112.12.31</u>	<u>111.12.31</u>
變動利率工具：		
金融資產	\$ 88,907	76,824
金融負債	(165,000)	(50,000)
	<u>\$ (76,093)</u>	<u>26,824</u>

下列敏感度分析係依非衍生工具於報導日之利率暴險而決定。對於浮動利率資產及負債，其分析方式係假設報導日流通在外之資產及負債金額於整年度皆流通在外。本公司內部向主要管理階層報告利率時所使用之變動率為利率增加或減少一碼，此亦代表管理階層對利率之合理可能變動範圍之評估。

若利率增加或減少一碼，在所有其他變數維持不變之情況下，本公司民國一一二年度稅前淨利將減少或增加190千元，民國一一一年度之稅前淨利將增加或減少67千元，主因係本公司之變動利率借款、受限制銀行存款及活期存款。

### 5. 公允價值資訊

#### (1) 評價流程及公允價值層級

本公司之會計政策及揭露包含採用公允價值衡量其金融資產及負債。合併公司之管理階層負責進行獨立公允價值驗證，藉獨立來源資料使評價結果貼近市場狀態、確認資料來源係獨立、可靠、與其他資源一致以及代表可執行價格，並定期校準評價模型、更新評價模型所需輸入值及資料及其他任何必要之公允價值調整，以確保評價結果係屬合理。



## 建舜電子製造股份有限公司個體財務報告附註(續)

本公司於衡量其資產和負債時，儘可能使用市場可觀察之輸入值。公允價值之等級係以評價技術使用之輸入值為依據歸類如下：

- 第一級：相同資產或負債於活絡市場之公開報價(未經調整)。
- 第二級：除包含於第一級之公開報價外，資產之輸入參數係直接(即價格)或間接(即由價格推導而得)可觀察。
- 第三級：資產或負債之輸入參數非基於可觀察之市場資產(非可觀察參數)。

### (2)金融工具之種類及公允價值

本公司透過損益按公允價值衡量之金融資產及負債係以重複性為基礎按公允價值衡量。各種類金融資產及金融負債之帳面金額及公允價值(包括公允價值等級資訊，但非按公允價值衡量金融工具之帳面金額為公允價值之合理近似值者，及於活絡市場無報價且公允價值無法可靠衡量之權益工具投資，依規定無須揭露公允價值資訊)列示如下：

	112.12.31				
	帳面金額	公允價值			合計
		第一級	第二級	第三級	
透過損益按公允價值衡量之金融資產—流動	\$ 769	-	627	142	769
小計	<u>769</u>				
按攤銷後成本衡量之金融資產：					
現金及約當現金	166,784	-	-	-	-
應收票據及帳款淨額(含關係人)	699,342	-	-	-	-
其他應收款(含關係人)	2,329	-	-	-	-
存出保證金(帳列其他非流動資產)	170	-	-	-	-
	<u>868,625</u>				
	<u>\$ 869,394</u>				
透過損益按公允價值衡量之金融負債—流動	\$ 462	-	-	462	462
按攤銷後成本衡量之金融負債：					
短期借款	315,000	-	-	-	-
應付票據及帳款(含關係人)	547,506	-	-	-	-
其他應付款	64,670	-	-	-	-
應付公司債	343,385	-	-	-	-
租賃負債—流動	477	-	-	-	-
	<u>1,271,038</u>				
	<u>\$ 1,271,500</u>				

建舜電子製造股份有限公司個體財務報告附註(續)

	111.12.31				
	帳面金額	公允價值			合計
第一級		第二級	第三級		
透過損益按公允價值衡量之金融資產—非流動	\$ 519	-	-	519	519
按攤銷後成本衡量之金融資產：					
現金及約當現金	180,271	-	-	-	-
應收票據及帳款淨額(含關係人)	568,863	-	-	-	-
其他應收款(含關係人)	36,482	-	-	-	-
存出保證金(帳列其他非流動資產)	158	-	-	-	-
	<u>785,774</u>				
	<u>\$ 786,293</u>				
透過損益按公允價值衡量之金融負債—非流動	\$ 2,594	-	-	2,594	2,594
按攤銷後成本衡量之金融負債：					
短期借款	100,000	-	-	-	-
應付票據及帳款(含關係人)	225,066	-	-	-	-
其他應付款	83,462	-	-	-	-
應付公司債	377,125	-	-	-	-
租賃負債—流動	477	-	-	-	-
	<u>786,130</u>				
	<u>\$ 788,724</u>				

(3)非按公允價值衡量金融工具之公允價值評價技術

本公司估計非按公允價值衡量之工具所使用之方法及假設如下：

A.按攤銷後成本衡量之金融資產

如有活絡市場之公開報價，則以市場價格為公允價值；若無市場價格可供參考時，則採用評價方法估計或使用交易對手報價。

B.按攤銷後成本衡量之金融負債

若有成交或造市者之報價資料者，則以最近成交價格及報價資料作為評估公允價值之基礎。若無市場價值可供參考時，則採用評價方法估計。採用評價方法所使用之估計及假設為現金流量之折現值估計公允價值。

(4)按公允價值衡量金融工具之公允價值評價技術

衍生金融工具

係根據廣為市場使用者所接受之評價模型評價，例如二項樹定價模型。遠期外匯合約通常係根據目前之遠期匯率評價。

(5)民國一一二年度及一一一年度，並無任何公允價值層級移轉之情形。

建舜電子製造股份有限公司個體財務報告附註(續)

(6)第三等級之變動明細表

	透過損益按公允價值衡量	
	衍生金融資產— 可轉換公司債	衍生金融負債— 可轉換公司債
民國112年1月1日餘額	\$ 519	(2,594)
總利益或損失：		
認列於(損)益	(377)	2,132
民國112年12月31日餘額	\$ 142	(462)
民國111年1月1日餘額	\$ 393	(13)
發行	920	(2,360)
總利益或損失：		
認列於(損)益	(794)	(221)
民國111年12月31日餘額	\$ 519	(2,594)

上述總利益或損失，係列報於「透過損益按公允價值衡量之金融資產(負債)利益(損失)」，其中與民國一一二年及一一一年十二月三十一日仍持有之資產及負債相關者如下：

	112年度	111年度
總利益或損失		
認列於(損)益：		
透過損益按公允價值衡量之金融資產(負債)(損)益	\$ 1,755	(1,015)

(7)重大不可觀察輸入值(第三等級)之公允價值衡量之量化資訊

本公司公允價值歸類為第三等級之透過損益按公允價值衡量之金融資產—可轉換公司債贖回權及金融負債—可轉換公司債賣回權僅具單一重大不可觀察輸入值。

重大不可觀察輸入值之量化資訊列表如下：

項目	評價技術	重大不可觀察輸入值	重大不可觀察輸入值與公允價值關係
衍生金融資產及負債—可轉換公司債贖回權/賣回權	可轉債二項樹定價模型	• 波動率 (112.12.31及111.12.31分別為35.19%及50.31%)	• 波動率愈高，公允價值愈高

## 建舜電子製造股份有限公司個體財務報告附註(續)

### (8)對第三等級之公允價值衡量，公允價值對合理可能替代假設之敏感度分析

本公司對金融工具之公允價值衡量係屬合理，惟若使用不同之評價模型或評價參數可能導致評價之結果不同。針對分類為第三等級之金融工具，若評價參數變動，則對本期損益或其他綜合損益之影響如下：

	輸入值	向上或下 變動	<u>公允價值變動反應於本期損益</u>	
			<u>有利變動</u>	<u>不利變動</u>
<b>民國112年12月31日</b>				
透過損益按公允價值衡量 之金融資產/負債	波動率	5%	\$ <u>177</u>	<u>(78)</u>
<b>民國111年12月31日</b>				
透過損益按公允價值衡量 之金融資產/負債	波動率	5%	\$ <u>160</u>	<u>(279)</u>

本公司有利及不利變動係指公允價值之波動，而公允價值係根據不同程度之不可觀察之投入參數，以評價技術計算而得。若金融工具之公允價值受一個以上輸入值之所影響，上表僅反應單一輸入值變動所產生之影響，並不將輸入值間之相關性及變異性納入考慮。

### (十九)財務風險管理

#### 1.概要

本公司因金融工具之使用而暴露於下列風險：

- (1)信用風險
- (2)流動性風險
- (3)市場風險

本附註表達本公司上述各項風險之暴險資訊、本公司衡量及管理風險之目標、政策及程序。進一步量化揭露請詳個體財務報告各該附註。

#### 2.風險管理架構

本公司之風險管理政策之建置係為辨認及分析本公司所面臨之風險，及設定適當風險限額及控制，並監督風險及風險限額之遵循。風險管理政策係定期覆核以反映市場情況及本公司運作之變化。本公司透過訓練、管理準則及作業程序，以發展有紀律且具建設性之控制環境，使所有員工了解其角色及義務。

本公司之內部稽核人員監督管理階層如何監控本公司風險管理政策及程序之遵循，及覆核本公司對於所面臨風險之相關風險管理架構之適當性。該等人員進行定期及例外覆核風險管理控制及程序，並將覆核結果報告予董事會。

#### 3.信用風險

信用風險係本公司因客戶或金融工具之交易對手無法履行合約義務而產生財務損失之風險，主要來自於本公司應收款項及投資。

## 建舜電子製造股份有限公司個體財務報告附註(續)

### (1) 應收帳款及其他應收款

本公司已建立授信政策，依該政策本公司在給予標準之付款及運送條件及條款前，須針對每一新客戶個別分析其信用評等。本公司之覆核包含，若可得時，外部之評等，及在某些情況下，銀行之照會。採購限額依個別客戶建立，此限額經定期覆核。未符合本公司基準信用評等之客戶僅得以預收基礎與本公司進行交易。

本公司之客戶集中在高科技產業客戶群，為減低應收帳款信用風險，本公司持續地評估客戶之財務狀況，必要時會要求對方提供擔保或保證。本公司定期評估應收帳款回收之可能性並提列備抵損失，而減損損失皆在管理階層預期之內。

本公司設置有備抵損失帳戶以反映對應收帳款及其他應收款已發生損失之估計。備抵帳戶主要組成部分包含了與個別重大暴險相關之特定損失組成部分，及為了相似資產群組之已發生但尚未辨認之損失所建立之組合損失組成部分。組合損失備抵帳戶係根據相似金融資產之歷史付款統計資料決定。

### (2) 投資

銀行存款、固定收益投資及其他金融工具之信用風險，係由本公司財務部門衡量並監控。由於本公司之交易對象及履約他方均係信用良好之金融機構及公司組織，無重大之履約疑慮，故無重大之信用風險。因管理階層積極監督信用評等，故不預期任何交易對象無法履行其義務。

### (3) 保證

本公司政策規定僅能提供財務保證予持有表決權之股份超過50%之子公司。截至報導日止，本公司提供子公司背書保證情形，請詳附註十三(一)。

## 4. 流動性風險

流動性風險係本公司無法交付現金或其他金融資產以清償金融負債，未能履行相關義務之風險。

本公司係透過管理及維持足夠部位之現金及約當現金以支應本公司營運並減輕現金流量波動之影響。本公司管理階層監督銀行融資額度使用狀況及借款合同承諾維持之財務比率，以確保借款合同條款之遵循。

銀行借款對本公司係一項重要流動性來源。截至民國一一二年及一一一年十二月三十一日止，本公司未動用之短期銀行融資額度請詳附註六(九)。

## 5. 市場風險

市場風險係指因市場價格變動，如匯率、利率、權益工具價格變動，而影響本公司之收益或所持有金融工具價值之風險。市場風險管理之目標係管控市場風險之暴險程度在可承受範圍內，並將投資報酬最佳化。



## 建舜電子製造股份有限公司個體財務報告附註(續)

### (1)匯率風險

本公司之功能性貨幣以新台幣為主。本公司暴露於非以功能性貨幣計價之銷售、進貨及借款交易所產生之匯率風險。該等交易主要之計價貨幣有人民幣、美元及泰銖。

有關其他外幣計價之貨幣性資產及負債，當發生短期不平衡時，本公司係藉由以即時匯率買進或賣出外幣，以確保淨暴險保持在可接受之水準。

### (2)利率風險

本公司以浮動利率借入資金，因而產生現金流量風險。本公司定期評估並採行符合成本效益之融資及避險等策略。

### (3)其他市價風險

本公司因投資於以評價方法衡量公允價值之非上市櫃權益證券及以公開報價衡量公允價值之開放型基金投資，而產生權益價格暴險。本公司權益工具之投資組合資訊定期提供予本公司之主要管理階層覆核，各項重大投資決策應提報董事會核准。

## (二十)資本管理

本公司基於現行營運產業特性及未來公司發展情形，並且考量外部環境變動等因素，規劃本公司之資本管理，以確保公司有必要之財務資源及營運計畫以支應未來所需之營運資金、資本支出、研究發展費用及債務償還等需求。管理當局使用適當之總負債/權益比率，決定本公司之最適資本。在維持健全的資本基礎下，藉由將債務及權益餘額最適化，以提升股東報酬。報導日之負債權益比率如下：

	<u>112.12.31</u>	<u>111.12.31</u>
負債總計	\$ 1,362,589	894,326
權益總計	1,443,243	1,412,662
負債權益比率	94 %	63 %

民國一一二年十二月三十一日之負債權益比例上升，主要係短期借款及應付帳款-關係人增加以致負債增加。截至民國一一二年十二月三十一日止，本公司資本管理之方式並未改變。

## (二十一)非現金交易之投資及籌資活動

1.本公司於民國一一二年度及一一一年度之非現金交易投資及籌資活動如下：

(1)可轉換公司債轉換為普通股，請詳附註六(十)。



建舜電子製造股份有限公司個體財務報告附註(續)

2.來自籌資活動之負債之調節如下表：

	<u>112.1.1</u>	<u>現金流量</u>	非現金之 變動 <u>其他</u>	<u>112.12.31</u>
短期借款	\$ 100,000	215,000	-	315,000
應付公司債	377,125	-	(33,740)	343,385
租賃負債	477	(635)	635	477
來自籌資活動之負債總額	<u>\$ 477,602</u>	<u>214,365</u>	<u>(33,105)</u>	<u>658,862</u>

	<u>111.1.1</u>	<u>現金流量</u>	非現金之 變動 <u>其他</u>	<u>111.12.31</u>
短期借款	\$ 161,000	(61,000)	-	100,000
應付公司債	42,410	395,000	(60,285)	377,125
長期借款(含一年內到期)	100,323	(100,323)	-	-
租賃負債	477	(635)	635	477
來自籌資活動之負債總額	<u>\$ 304,210</u>	<u>233,042</u>	<u>(59,650)</u>	<u>477,602</u>

七、關係人交易

(一)關係人之名稱及關係

於本個體財務報告之涵蓋期間內本公司之子公司及其他與本公司有交易之關係人如下：

<u>關係人名稱</u>	<u>與本公司之關係</u>
Conquest International Holding Corporation (Conquest – BVI)	本公司之子公司
Evergrand Holding Limited (Evergrand)	//
展岳股份有限公司(展岳)	//
泰國建舜電子製品有限公司(泰國建舜)	//
東莞建瑋電子製品有限公司(建瑋電子)	本公司之孫公司
東莞建儀電子科技有限公司(建儀電子)	//
Samoa Brighton Goal Limited (Brighton Goal)	//
Fast Cosmos Limited (Fast Cosmos)	//
蘇州建合精密電子有限公司(蘇州建合)	//
東莞豪利舜精密線材有限公司(東莞豪利舜)	//

建舜電子製造股份有限公司個體財務報告附註(續)

(二)與關係人間之重大交易事項

1.營業收入

本公司對關係人之重大銷售金額如下：

	<u>112年度</u>	<u>111年度</u>
子公司	\$ <u>1,667</u>	<u>4,621</u>

本公司銷售原物料予子公司之銷售價格及收款條件無同類交易可資比較。本公司銷貨成品予其他關係人，其銷售價格無同類產品可資比較，其收款條件與一般銷售對象無顯著不同。

2.進 貨

本公司向關係人進貨金額如下：

	<u>112年度</u>	<u>111年度</u>
建瑋電子	\$ 1,265,685	1,241,498
泰國建舜	465,034	344,594
蘇州建合	<u>416,894</u>	<u>456,845</u>
	<u>\$ 2,147,613</u>	<u>2,042,937</u>

本公司向子公司進貨之價格係依接單價格之約定成數計價，付款期間係依雙方資金需求調整。

3.應收關係人帳款

本公司應收關係人帳款明細如下：

<u>帳列項目</u>	<u>關係人</u>	<u>112.12.31</u>	<u>111.12.31</u>
應收帳款－關係人	蘇州建合	\$ 122	5,805
應收帳款－關係人	泰國建舜	<u>6,565</u>	<u>-</u>
		<u>\$ 7,144</u>	<u>5,805</u>

4.預付款項

本公司預付款項關係人明細如下：

<u>帳列項目</u>	<u>關係人</u>	<u>112.12.31</u>	<u>111.12.31</u>
預付款項	建瑋電子	\$ -	<u>37,813</u>

5.其他應收關係人款項

本公司代子公司採購原物料、固定資產及關係人代收款項所產生之其他應收款項，列於其他應收款－關係人項下，其明細如下：

	<u>112.12.31</u>	<u>111.12.31</u>
東莞豪利舜	\$ 10,522	10,534
子公司	<u>167</u>	<u>167</u>
	10,689	10,701
減：備抵減損損失	<u>(8,634)</u>	<u>(8,553)</u>
	<u>\$ 2,055</u>	<u>2,148</u>

## 建舜電子製造股份有限公司個體財務報告附註(續)

### 6. 應付關係人帳款

本公司應付關係人帳款明細如下：

帳列項目	關係人	112.12.31	111.12.31
應付帳款—關係人	蘇州建合	\$ 163,536	114,442
"	建瑋電子	239,909	-
"	泰國建舜	57,927	26,268
		\$ 461,372	140,710

### (三) 主要管理階層人員交易

#### 1. 主要管理階層人員報酬

	112年度	111年度
短期員工福利	\$ 44,643	18,509
退職後福利	218	382
	\$ 44,861	18,891

#### 2. 提供保證

本公司部分長、短期借款額度係由本公司部分主要管理階層人員提供個人所持有之不動產作為擔保及擔任連帶保證人。本公司應付公司債係由本公司之子公司提供所持有之不動產作為擔保。

## 八、質押之資產

本公司提供抵質押擔保之資產帳面價值明細如下：

資產名稱	質押擔保標的	112.12.31	111.12.31
不動產、廠房及設備—土地	短期借款		
及建築		\$ 52,755	53,825

## 九、重大或有負債及未認列之合約承諾

本公司於民國一〇八年十一月五日經董事會特別決議，修訂本公司「取得或處分資產作業程序」中有關建瑋電子未來各年度增資之承諾事項，向證券櫃檯買賣中心承諾不得放棄Conquest—BVI未來各年度之增資；Conquest—BVI及蘇州建合不得放棄對建瑋電子未來各年度之增資，未來若本公司及Conquest—BVI放棄對上開公司之增資或處分上開公司股權，須經本公司董事會特別決議通過。

建舜電子製造股份有限公司個體財務報告附註(續)

十、重大之災害損失：無。

十一、重大之期後事項：無。

十二、其他

員工福利、折舊、折耗及攤銷費用功能別彙總如下：

功 能 別 性 質 別	112年度			111年度		
	屬於營業 成本者	屬於營業 費用者	合 計	屬於營業 成本者	屬於營業 費用者	合 計
員工福利費用						
薪資費用	-	74,682	74,682	-	75,105	75,105
勞健保費用	-	5,957	5,957	-	5,707	5,707
退休金費用	-	3,450	3,450	-	3,096	3,096
董事酬金	-	4,159	4,159	-	5,514	5,514
其他員工福利費用	-	4,157	4,157	-	3,728	3,728
折舊費用	-	3,583	3,583	-	3,692	3,692
攤銷費用	-	556	556	-	270	270

本公司民國一一二年度及一一一年度員工人數及員工福利費用額外資訊如下：

	112年度	111年度
員工人數	<u>68</u>	<u>63</u>
未兼任員工之董事人數	<u>3</u>	<u>3</u>
平均員工福利費用	\$ <u>1,358</u>	\$ <u>1,461</u>
平均員工薪資費用	\$ <u>1,149</u>	\$ <u>1,252</u>
平均員工薪資費用調整情形	<u>(8.23)%</u>	
監察人酬金	\$ <u>-</u>	<u>165</u>

本公司薪資報酬政策(包括董事、監察人、經理人及員工)資訊如下：

本公司董事及監察人之酬金係依照公司章程及「董事及監察人薪酬辦法」進行評估辦理；經理人薪酬係依照「經理人薪資獎酬作業辦法」，參考公司整體營運績效，並評估個人之績效達成率及對公司之貢獻度後辦理；員工薪酬除本薪外，另參考年資、績效等綜合因素發放年終獎金。

## 建舜電子製造股份有限公司個體財務報告附註(續)

### 十三、附註揭露事項

#### (一)重大交易事項相關資訊

民國一一二年本公司依證券發行人財務報告編製準則之規定，應再揭露之重大交易事項相關資訊如下：

1. 資金貸與他人：無。
2. 為他人背書保證：

單位：新台幣千元

編號 (註1)	背書保證者公司名稱	被背書保證對象		對單一企業背書保證限額(註3)	本期最高背書保證餘額	期末背書保證餘額	實際動支金額	以財產擔保之背書保證金額	累計背書保證金額佔最近期財務報表淨值之比率	背書保證最高限額(註3)	屬母公司對子公司背書保證	屬子公司對母公司背書保證	屬對大陸地區背書保證
		公司名稱	關係(註2)										
0	本公司	泰國建舜	2	216,486	44,945 (USD1,463千元)	44,945	-	-	3.12%	432,973	Y	N	N

註1：編號之填寫方式如下：

- 1.0代表母公司
- 2.1代表子公司

註2：背書保證者與被背書保證對象之關係有下列7種，標示種類即可：

1. 有業務往來之公司。
2. 公司直接及間接持有表決權之股份超過百分之五十之公司。
3. 直接及間接對公司持有表決權之股份超過百分之五十之公司。
4. 公司直接及間接持有表決權股份達百分之九十以上之公司間。
5. 基於承攬工程需要之同業間或共同起造人間依合約規定互保之公司。
6. 因共同投資關係由全體出資股東依其持股比率對其背書保證之公司。
7. 同業間依消費者保護法規範從事預售屋銷售合約之履約保證連帶擔保。

註3：依據本公司「背書保證處理程序」，對外背書保證總額以不超過本公司最近期財務報表淨值之30%，對單一企業背書保證以不超過本公司最近期財務報表淨值之15%

3. 期末持有有價證券情形(不包含投資子公司、關聯企業及合資權益部分)：無。

4. 累積買進或賣出同一有價證券之金額達新台幣三億元或實收資本額百分之二十以上：

單位：新台幣千元/千股

買、賣之公司	有價證券種類及名稱	帳列科目	交易對象	關係	期初		買入		賣出				期末	
					股數	金額	股數	金額	股數	售價	帳面成本	處分損益	股數	金額
本公司	-	採用權益法之投資	泰國建舜	母子公司	6,543	588,272	4,283	387,669	-	-	-	-	10,826	975,941

註：係原始投資成本，不含採權益法認列之投資損益等項目。

5. 取得不動產之金額達新台幣三億元或實收資本額百分之二十以上：

單位：新台幣千元

取得之公司	財產名稱	交易日或事實發生日	交易金額	價款支付情形	交易對象	關係	交易對象為關係人者，其前次移轉資料				價格決定之參考依據	取得目的及使用情形	其他約定事項
							所有人	與發行人之關係	移轉日期	金額			
泰國建舜	廠房	112.3.1	(THB360,000千元)	已支付THB287,870千元	華川開發有限公司	非關係人	-	-	-	-	係自地委建故依合約內容決定	營運規劃	-

6. 處分不動產之金額達新台幣三億元或實收資本額百分之二十以上：無。

## 建舜電子製造股份有限公司個體財務報告附註(續)

### 7.與關係人進、銷貨之金額達新台幣一億元或實收資本額百分之二十以上者：

單位：新台幣千元

進(銷)貨之公司	交易對象名稱	關係	交易情形				交易條件與一般交易不同之情形及原因		應收(付)票據、帳款		備註
			進(銷)貨	金額	佔總進(銷)貨之比率	授信期間	單價	授信期間	餘額	佔總應收(付)票據、帳款之比率	
本公司	建舜電子	母子公司	進貨	1,265,685	52 %	每月以債權債務相抵銷後視資金需求收付款	不適用	不適用	應付帳款 (239,909)	(45)	
本公司	泰國建舜	"	"	465,034	19 %	"	"	"	應付帳款 (57,927)	(11)	
本公司	蘇州建合	"	"	416,894	17 %	"	"	"	應付帳款 (163,536)	(30)	
建舜電子	本公司	"	(銷貨)	(1,265,685)	(78) %	"	"	"	應收帳款 239,909	63	
泰國建舜	本公司	"	"	(465,034)	(91) %	"	"	"	應收帳款 57,927	58	
蘇州建合	本公司	"	"	(416,894)	(98) %	"	"	"	應收帳款 163,536	95	

### 8.應收關係人款項達新台幣一億元或實收資本額百分之二十以上：

單位：新台幣千元

帳列應收款項之公司	交易對象名稱	關係	應收關係人款項餘額	週轉率	逾期應收關係人款項		應收關係人款項期後收回金額(註1)	提列備抵損失金額	備註
					金額	處理方式			
蘇州建合	本公司	母子公司	163,536	2.88	-		71,694	-	
建舜電子	本公司	母子公司	239,909	5.28	-		91,247	-	

註1：截至民國一十三年二月二十七日之資料。

### 9.從事衍生工具交易：請詳附註六(二)。

#### (二)轉投資事業相關資訊：

民國一二年合併公司之轉投資事業資訊如下(不包含大陸被投資公司)

單位：新台幣千元/千股

投資公司名稱	被投資公司名稱	所在地區	主要營業項目	原始投資金額		期末持有			被投資公司本期(損)益	本期認列之投資(損)益	備註
				本期期末	去年年底	股數	比率	帳面金額			
本公司	Conquest-BVI及其子公司	廣東省東莞市	一般投資業及電腦週邊產品之加工製造	323,663	323,663	6,500	100 %	409,273	34,953	34,953	
"	互動資通	台灣	電子資訊供應服務	21,034	21,034	2,385	15.59 %	108,649	48,099	774	
"	Evergrand及其子公司	薩摩亞、江蘇省蘇州市	一般投資業及電腦週邊產品之加工製造	91,616	91,616	3,000	100 %	312,618	23,979	23,979	
"	泰國建舜	泰國	電腦週邊產品之加工製造	975,941	588,272	10,826	100 %	949,942	(29,194)	(27,376)	註1
"	展岳	台灣	電腦週邊產品之加工製造	17,752	17,752	1,775	57 %	(9,033)	(188)	(107)	
Evergrand	Brighton Goal	薩摩亞	一般投資業	90,630	90,630	3,000	100 %	312,620	23,979	23,979	

註1：本公司考量泰國相關規定，取得泰國建舜股權中之0.2千股係以第三人名義持有，本公司與九該等第三人簽訂合約載明雙方權利義務，以保障資產安全。



## 建舜電子製造股份有限公司個體財務報告附註(續)

### (三)大陸投資資訊：

#### 1.轉投資大陸地區之事業相關資訊：

單位：新台幣千元/外幣千元

大陸被投資公司名稱	主要營業項目	實收資本額	投資方式	本期期初自台灣匯出累積投資金額		本期匯出或收回投資金額		本期期末自台灣匯出累積投資金額	被投資公司本期損益	本公司直接或間接投資之持股比例	本期認列投資損益	期末投資帳面價值	截至本期止已匯回投資收益	備註
				匯出	收回	匯出	收回							
建緯電子	電腦週邊產品之加工製造	已驗資： 431,664 (港幣108,500) (註4)	透過Conquest-BVI及蘇州建合間接投資(二)(三)	323,663	-	-	-	323,663	48,243	100 %	48,243	558,460	-	註1
建儀電子	電腦週邊產品之加工製造	29,520 (人民幣6,000)	(三)	-	-	-	-	-	(3,290)	100 %	(3,290)	(2,007)	-	
蘇州建合	電腦週邊產品之加工製造	94,170 (已驗資：美金3,000)	透過Evergrand及Brighton Goal間接投資	94,170 (美金3,000)	-	-	-	94,170 (美金3,000)	23,980	100 %	23,980	312,320	-	
東莞豪利舜	電腦週邊產品之加工製造	25,585 (美金800) (註3)	透過展岳及蘇州建合間接投資(一)(三)	17,903 (美金560)	-	-	-	17,903 (美金560)	(268)	70 %	(188)	(15,925)	-	

註1：本期認列投資損益係經台灣母公司簽證會計師查核。

註2：投資方式區分為下列三種：

(一)直接赴大陸地區從事投資。

(二)透過第三地區公司再投資大陸(請註明該第三地區之投資公司)。

(三)其他方式。

註3：其中美金240千元係由蘇州建合依其自有資金投資。

註4：其中港幣27,500千元係由蘇州建合依其自有資金投資。

#### 2.轉投資大陸地區限額：

公司名稱	本期期末累計自台灣匯出赴大陸地區投資金額	經濟部投審會核准投資金額(註1)	依經濟部投審會規定赴大陸地區投資限額
本公司	410,961 (USD7,709千元 及HKD44,267千元)	410,961 (USD7,709千元 及HKD44,267千元)	867,037
展岳	17,206 (USD560千元)	17,206 (USD560千元)	80,000

註1：係依財務報告結束日之匯率換算。

#### 3.重大交易事項：

合併公司民國一一年與大陸被投資公司直接或間接之重大交易事項(於編製合併報告時業已沖銷)，請詳「重大交易事項相關資訊」之「母子公司間業務關係及重要交易往來情形」之說明。

## 建舜電子製造股份有限公司個體財務報告附註(續)

### (四)主要股東資訊：

主要股東名稱	股份	持有股數	持股比例
建樺投資股份有限公司		6,208,803	5.66 %
黃欽雄		5,706,268	5.20 %

註：(1)本表主要股東資訊係由集保公司以每季底最後一個營業日，計算股東持有公司已完成無實體登錄交付之普通股合計達百分之五以上資料。至於公司財務報告所記載股本與公司實際已完成無實體登錄交付股數，可能因編製計算基礎不同或有差異。

(2)上開資料如屬股東將持股交付信託，係以受託人開立信託專戶之委託人個別分戶揭示。至於股東依據證券交易法令辦理持股超過百分之十之內部人股權申報，其持股包括本人持股加計其交付信託且對信託財產具有運用決定權股份等，有關內部人股權申報資料請參閱公開資訊觀測站。

### 十四、部門資訊

請詳民國一一二年度合併財務報告。

建舜電子製造股份有限公司

現金及約當現金明細表

民國一十二年十二月三十一日

單位：新台幣千元

項 目	摘 要	金 額
庫存外幣		\$ 378
零用金	台幣	20
支票及活期存款	台幣	7,869
	外幣(USD2,613千元、JPY666千元、RMB41千元、 THB587千元及HKD144千元)	81,705
定期存款	外幣(USD2,500千元)	76,812
	小計	166,386
		<u>\$ 166,784</u>

註：外幣匯率為美金1元兌換新台幣30.725元，日幣1元兌換新台幣0.2175元，泰銖1元兌換新台幣0.8989元，港幣1元兌換新台幣3.933元，人民幣1元兌換新台幣4.33元。

應收票據及帳款明細表

項 目	摘 要	金 額
應收帳款及應收票據：		
CNSD001公司	非關係人營業收入	\$ 103,468
CNQT001公司	"	87,615
CNLJ001公司	"	83,606
CNHH001公司	"	78,552
USAP001公司	"	45,568
HKIO001公司	"	45,109
其他(註)	"	248,280
		<u>\$ 692,198</u>

註：各戶餘額均未超過本科目金額5%，不予單獨列示。

建舜電子製造股份有限公司

存貨明細表

民國一十二年十二月三十一日

單位：新台幣千元

<u>項 目</u>	<u>成 本</u>	<u>淨變現價值</u>
原物料	\$ 188	188
製成品	75,368	96,001
	<u>\$ 75,556</u>	<u>96,189</u>

註：備抵損失係以成本與淨變現價值孰低及就六個月以上未異動之存貨予以評價之結果。

**建舜電子製造股份有限公司**  
**採用權益法之投資變動明細表**

民國一二年一月一日至十二月三十一日

單位：新台幣千元  
股數(千股)

被投資公司名稱	期初餘額		本期增加(註2)		本期減少(註1)		期末餘額		累積換算調整數	期末餘額	112.12.31 淨值總額	提供擔保 或抵押 無
	股數	金額	股數	金額	股數	金額	股數	金額				
被投資公司名稱 Conquest-BVI	6,500	\$ 296,648	-	-	-	-	-	331,601	77,672	409,273	409,273	
互動資通	2,385	118,938	-	-	-	(11,065)	108,647	2	2	108,649	53,340	"
Evergrand	3,000	320,150	-	-	-	-	344,129	(31,511)	(31,511)	312,618	312,618	"
泰國建舜	6,543	585,039	4,283	387,669	-	-	945,332	4,610	4,610	949,942	949,942	"
展岳	1,755	(9,121)	-	-	-	-	(9,228)	195	195	(9,033)	(9,033)	"
合計		1,311,654		387,669		(11,065)	1,720,481	50,968	50,968	1,771,449	1,771,449	
累積換算調整數		59,479		(8,511)		-	9,033	(60)	(60)	9,033	9,033	
長期股權投資貸餘		9,093		-		-	(60)	(60)				
		<u>\$ 1,380,226</u>		<u>387,669</u>		<u>(19,576)</u>	<u>1,780,482</u>	<u>(60)</u>		<u>1,780,482</u>	<u>1,780,482</u>	

註1：互動資通發放予本公司現金股利11,065千元。  
註2：本公司於本年度對泰國建舜現金增資387,669千元。

建舜電子製造股份有限公司  
 不動產、廠房及設備變動明細表  
 民國一十二年一月一日至十二月三十一日

請詳附註六(七)。

短期借款明細表

民國一十二年十二月三十一日

單位：新台幣千元

借款種類	說明	契約期間	利率%	融資額度	抵押或擔保	期末金額
金融機構借款	擔保借款	112.12.8~113.1.8	1.85%	\$ 20,000	有	\$ 20,000
"	"	112.1.25~113.1.25	1.83%	55,000	有	55,000
"	"	112/12/29~113/1/2	1.88%	105,000	有	85,000
"	信用借款	112/10/20~113//119	1.59%	60,000	無	25,000
"	"	112/12/21~113/3/21	1.79%	50,000	無	50,000
"	"	112.12.5~113.3.4	1.7%	80,000	無	80,000
						<u>\$ 315,000</u>



建舜電子製造股份有限公司  
應付票據及帳款明細表  
民國一十二年十二月三十一日

單位：新台幣千元

項 目	摘 要	金 額
應付票據：	非關係人營業支出	\$ 442
應付帳款：		
P12WK002公司	"	75,741
其他(註)		9,951
小 計		85,692
		\$ 86,134

註：各戶餘額均未超過本科目金額5%，不予單獨列示。

營業收入明細表  
民國一十二年一月一日至十二月三十一日

項 目	數量(千個)	金 額
線裝類(含連接器)	40,950	\$ 1,929,039
電子產品	1,989	254,621
天 線	35,737	65,143
材料及其他	46,221	366,633
營業收入淨額		\$ 2,615,436

建舜電子製造股份有限公司

營業成本明細表

民國一十二年一月一日至十二月三十一日

單位：新台幣千元

<u>項 目</u>	<u>金 額</u>
期初存貨	\$ 18,781
加：本期進貨(含在途存貨)	2,444,099
委外加工費	(16)
減：期末存貨	(76,112)
存貨回升利益	(319)
其他	<u>23,450</u>
營業成本	<u>\$ 2,409,883</u>

營業費用明細表

<u>項 目</u>	<u>推銷費用</u>	<u>管理費用</u>	<u>研究發展 費 用</u>
薪資支出	\$ 25,711	39,034	17,546
運 費	3,808	122	13
折 舊	1	2,366	1,216
佣金支出	38,369	-	-
進出口費用	2,251	127	-
勞 務 費	1,901	7,681	149
其 他(註)	<u>11,115</u>	<u>17,709</u>	<u>4,638</u>
	<u>\$ 83,156</u>	<u>67,039</u>	<u>23,562</u>

註：各戶餘額均未超過本科目金額5%，不予單獨列示。

建舜電子製造股份有限公司



董事長：黃欽雄

